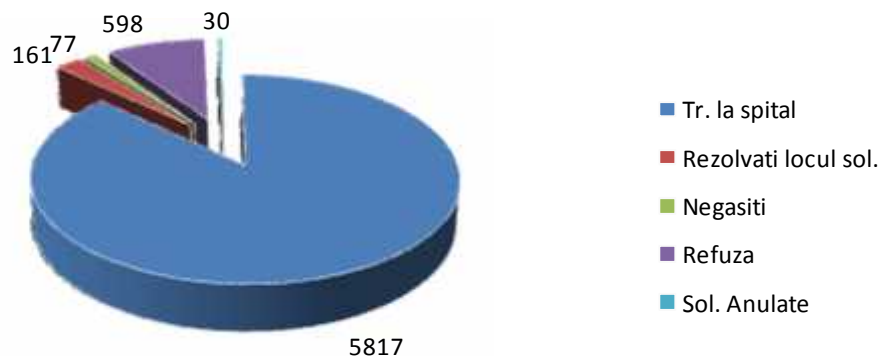


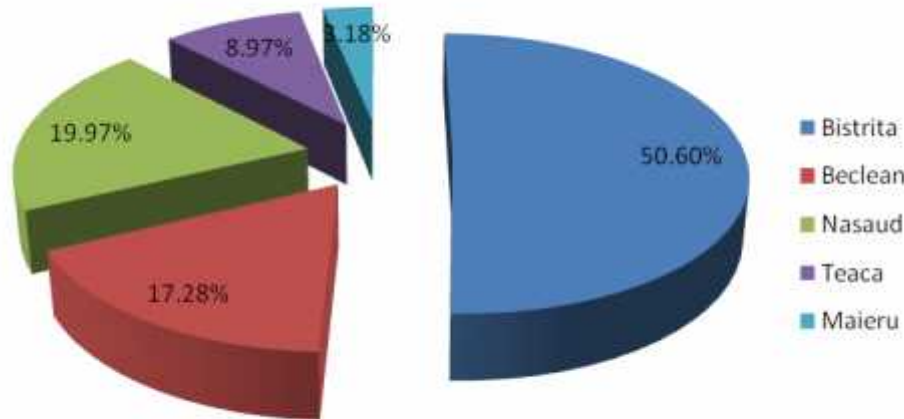
BILAN UL ACTIVIT II TRIMESTRUL II. 2013

- (1) În trimestrul II al anului 2013 în Dispeceratul Medical de Urgen al SAJ-BN au fost recepționate un număr de **12.091** apeluri (3948-aprilie, 4101-mai, 4042-iunie), conform datelor furnizate de Sistemul Național Unic pentru Apeluri de Urgen (-1.7% față de trimestrul I al anului 2013).
- (2) Compartimentul de Urgen și Transport Medical asistat a deservit în perioada evaluată un număr total de **6413** solicitări de urgență medico-chirurgicale, adică o medie de **70,47 urgențe/ 24 ore**. Față de trimestrul I al anului 2013, numărul total al solicitărilor **a crescut cu 3,07 %**.
- (3) Din totalul numărului de urgențe și consultații la domiciliu, **5817** persoane au avut nevoie de transport la o unitate spitalicească, **161** au fost rezolvați la locul solicitării și nu a mai fost nevoie a fi transportați, **598** au refuzat transportul/medicația/îngrijirile echipajelor, **77** n-au fost găsiți la locul solicitării, iar **30** solicitări au fost anulate.

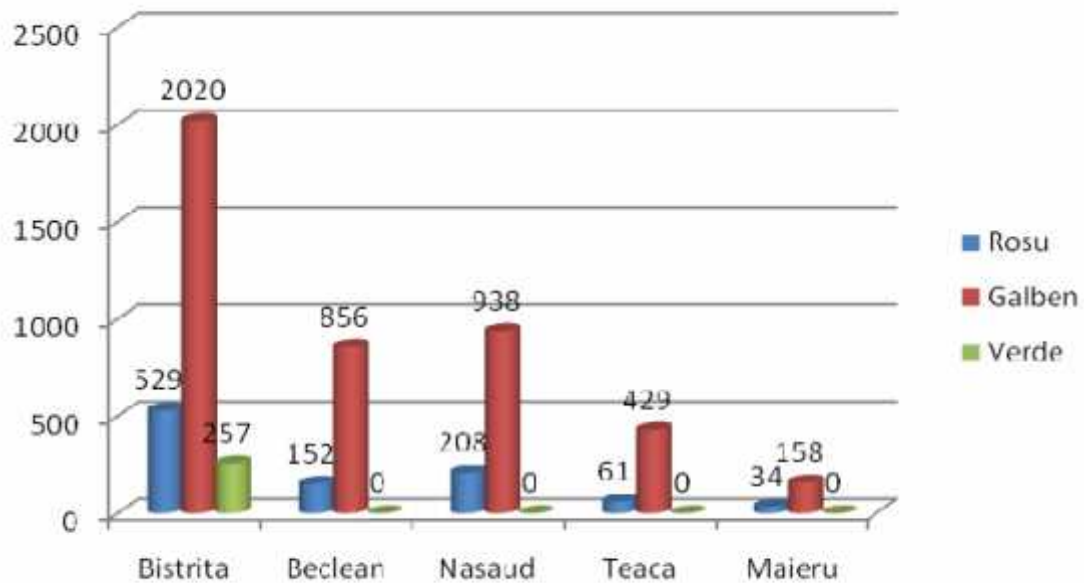


- (4) Compartimentul Consultații Medicale de Urgen la Domiciliu și Transport Sanitar a deservit un număr de **270 solicitări** de consultații la domiciliu și **1650 cazuri de transport sanitar neasistat** (din care 1313 reprezintă solicitările pentru transportul pacienților dializați).
- (5) Distribuția solicitărilor de urgență pe locații de activitate este următoarea: Stația Centrală Bistrița a deservit 50,60%, Substația Beclean 17,28%, Substația Năsăud 19,97%, Punctul de Lucru Teaca 8,97%, iar Punctul de Lucru Maieru 3,18%.

Distribuția urgențelor deservite

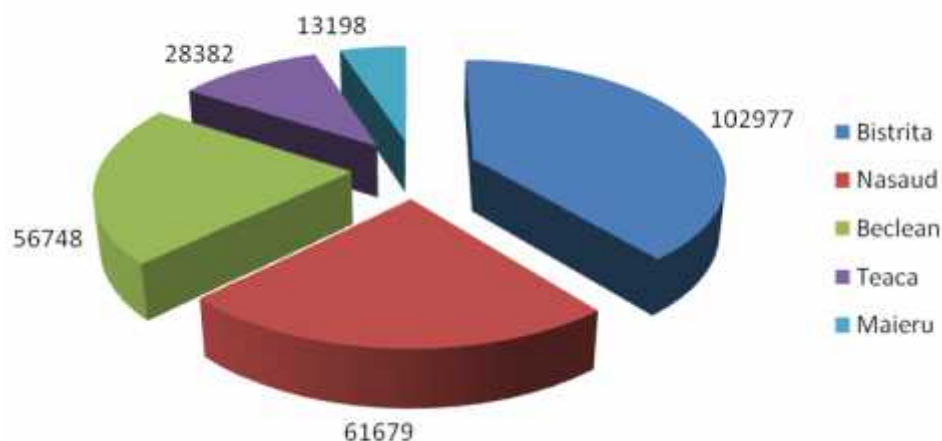


- (6) Distribuția solicitărilor de transport neasistat pe locații de activitate este următoarea: Stația Centrală Bistrița a deservit 29,46%, Substația Beclean 25,33%, Substația Năsăud 45,21%.
- (7) Numărul cazurilor asistate de medic (urgențe și consultații la domiciliu) a fost de **756 (+0,67% față de trimestrul I 2013)**, reprezentând **11,31%** din totalul solicitărilor (urgențe și consultații la domiciliu), rezultând o medie de **8,31 cazuri/24h**.
- (8) Numărul cazurilor asistate de asistenți medicali este de **5934**, reprezentând **92,53%** din totalul solicitărilor de urgență, rezultând o medie de **65,21 pacienți/24 ore**.
- (9) Complexitatea cazurilor a fost următoarea:
- Stația Centrală Bistrița: **529 cod roșu** – 53,76% din total cod roșu
2020 cod galben – 45,90% din total cod galben
257 cod verde – 100%
 - Substația Beclean: **152 cod roșu** – 15,44% din total cod roșu
856 cod galben – 19,45% din total cod galben
 - Substația Năsăud: **208 cod roșu** – 21,14% din total cod roșu
938 cod galben – 21,31% din total cod galben
 - Punct de Lucru Teaca: **61 cod roșu** – 6,20% din total cod roșu
429 cod galben – 9,75% din total cod galben
 - Punct de Lucru Maieru: **34 cod roșu** – 3,46% din total cod roșu
158 cod galben – 3,59% din total cod galben



- (10) Num rul total de km parcur i de ambulanele SAJ BN a fost de **371.287 km** (+ 0,27% fa de trimestrul I. 2013).
- (11) Ambulan ele de urgen au parcurs **70,83%** din totalul de km parcursi, înregistrând o medie de **17533 km/ambulan /trimestru.** (+1,04% fa de trimestrul I. 2013).
- (12) Reparti ia km înregistra i este urm toarea: St.Central Bistri a – **102.977 km**, Subst. Beclean – **56.748 km**, Subst. N s ud – **61.679 km**, PL Teaca – **28.382 km**, PL Maieru **13.198 km**.

Reparti ia kilometrilor parcurși



- (13) Ambulan ele de transport au parcurs un nr. de **101.477 km** (-2,09% fa de trimestrul I. 2013), iar cele de consulta ii la domiciliu **6.826 km** (+7,26% fa de trimestrul anterior).
- (14) Timpul mediu de ajungere la solicitare pentru ambulanele de urgen a fost: în mediul rural **19 min 53 sec**, iar în mediul urban **5 min 18 sec**.

**SERVICIUL DE AMBULANȚĂ JUDEȚEAN BISTRIȚA - NĂSĂUD***Operator de date cu caracter personal înreg. la A.N.S.P.D.C.P. sub nr. 26598**Bistrița, str. Ghinzii nr. 26A, tel/fax: +40-263-217.055;**secretariat@ambulantabistritanasaud.ro ; www.ambulantabistritanasaud.ro*

(15) Analizând categoriile de afecțiuni la care s-a intervenit situația se prezintă astfel:

Afecțiuni cardiace (<i>sincope, dureri toracice, dispnee, hipertensiune arterială</i>)	19,16%
Copii cu diverse afecțiuni	16,48%
Dureri abdominale (<i>colică de diverse etiologii, abdomen acut etc.</i>)	12,35%
Afecțiuni neurologice (<i>accidente vasculare cerebrale, convulsii</i>)	14,91%
Traumatisme diverse (fără accidente rutiere)	10,05%
Afecțiuni obstetrico-ginecologice (gravide, nașteri la domiciliu etc.)	5,26%
Afecțiuni psihiatrice	3,31%
Diabet zaharat	1,06%
Agresiuni	1,19%
Accidente rutiere	1,28 %
Intoxicații diverse	2,02%
Alergii	0,67%
Hipo- și hipertermii	0,00%
Alte afecțiuni medicale	12,14%
Asistență medicală pentru naștere la domiciliu sau în ambulanțele unității noastre	0,12% (7 gravide)

Manager General
Dr. Annabella Muzsi