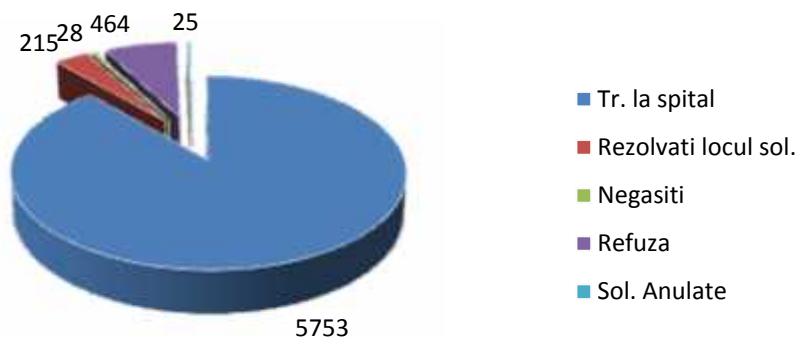


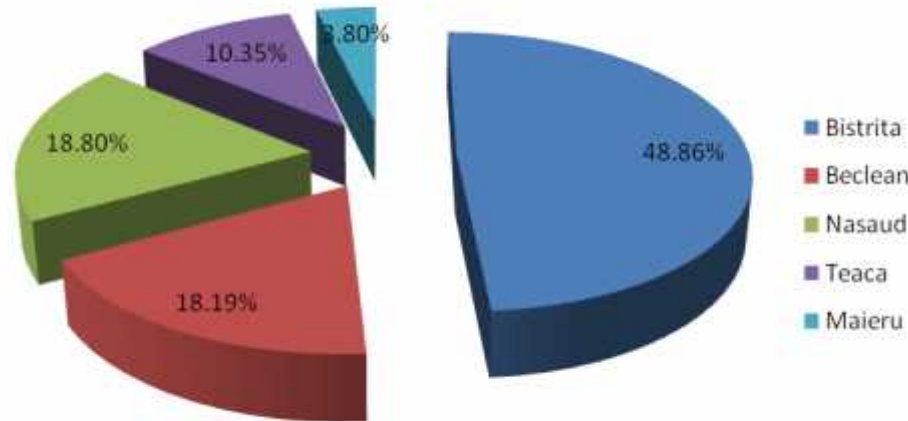
## BILAN UL ACTIVITĂȚII II TRIMESTRUL I. 2013

- (1) În trimestrul I al anului 2013 în Dispeceratul Medical de Urgență al SAJ-BN au fost recepționate un număr de **12.300** apeluri (4193-ianuarie, 3953-februarie, 4154-martie), conform datelor furnizate de Sistemul National Unic pentru Apeluri de Urgență. Față de trimestrul I al anului 2012, s-a înregistrat o **creștere de 10,8%**.
- (2) Compartimentul de Urgență și Transport Medical asistat a deservit în perioada evaluată un număr total de **6222** solicitări de urgență medico-chirurgicale, adică o medie de **69,13 urgențe/ 24 ore**. Față de trimestrul I al anului 2012, numărul total al solicitărilor **a crescut cu 8,57 %**.
- (3) Din totalul numărului de urgențe și consultații la domiciliu, **5753** persoane au avut nevoie de transport la o unitate spitalicească, **215** au fost rezolvate la locul solicitării și nu a mai fost nevoie a fi transportate, **464** au refuzat transportul/medicația/îngrijirile echipajelor, **28** n-au fost găsite la locul solicitării, iar **25** solicitări au fost anulate.

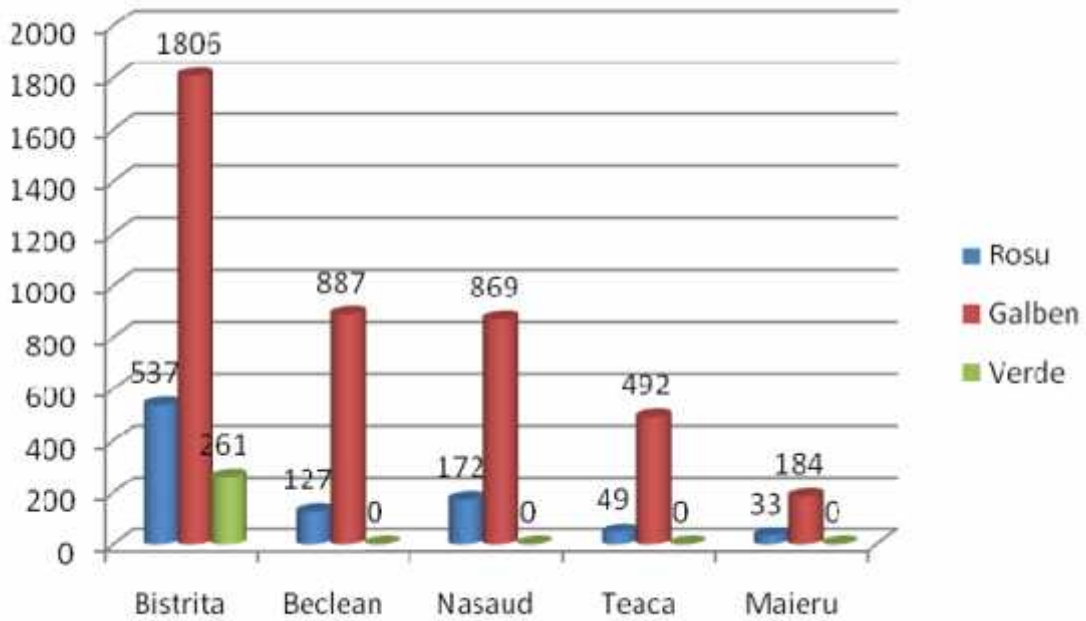


- (4) Compartimentul Consultații Medicale de Urgență la Domiciliu și Transport Sanitar a deservit un număr de **263 solicitări** de consultații la domiciliu și **1731 cazuri de transport sanitar neasistat** (din care 1424 o reprezintă solicitările pentru transportul pacienților dializați).
- (5) Distribuția solicitărilor de urgență pe locații de activitate este următoarea: Stația Centrală Bistrița a deservit 48,86%, Substația Beclean 18,19%, Substația Năsăud 18,80%, Punctul de Lucru Teaca 10,35%, iar Punctul de Lucru Maieru 3,80%.

### Distribuția urgențelor deservite

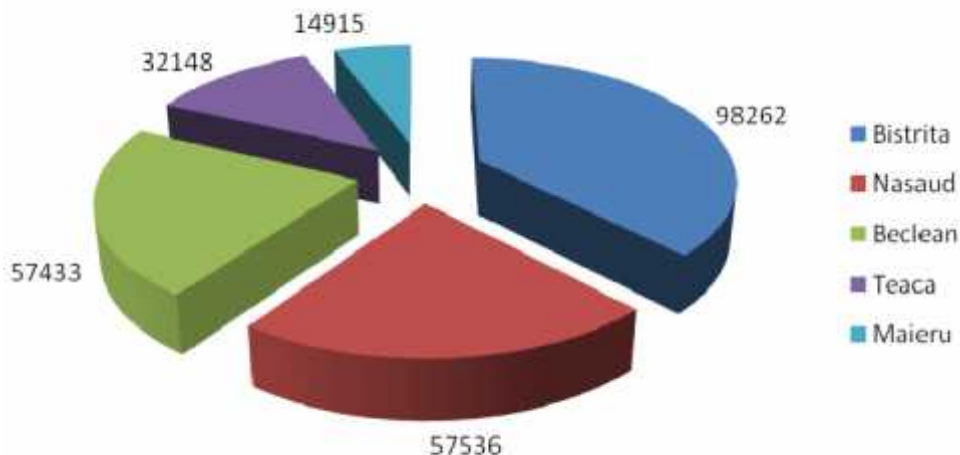


- (6) Distribuția solicitărilor de transport neasistat pe locații de activitate este următoarea: Stația Centrală Bistrița a deservit 35,93%, Substația Beclean 23,57%, Substația Nasaud 40,50 %.
- (7) Numărul cazurilor asistate de medic (urgențe și consultații la domiciliu) a fost de **751** (-13,18% față de trimestrul I 2012), reprezentând **11,58%** din totalul solicitărilor (urgențe și consultații la domiciliu), rezultând o medie de **8,34 cazuri/24h**.
- (8) Numărul cazurilor asistate de asistenți medicali este de **5738**, reprezentând **92,22%** din totalul solicitărilor de urgență, rezultând o medie de **63,76 pacienți/24 ore**.
- (9) Complexitatea cazurilor a fost următoarea:
- Stația Centrală Bistrița: **537 cod roșu** – 58,50% din total cod roșu  
**1806 cod galben** – 42,61% din total cod galben  
**261 cod verde** – 100%
  - Substația Beclean: **127 cod roșu** – 13,83% din total cod roșu  
**887 cod galben** – 20,93% din total cod galben
  - Substația Nasaud: **172 cod roșu** – 18,74% din total cod roșu  
**869 cod galben** – 20,51% din total cod galben
  - Punct de Lucru Teaca: **49 cod roșu** – 5,34% din total cod roșu  
**492 cod galben** – 11,61% din total cod galben
  - Punct de Lucru Maieru: **33 cod roșu** – 3,59% din total cod roșu  
**184 cod galben** – 4,34% din total cod galben



- (10) Numrul total de km parcurși de ambulanțele SAJ BN a fost de **370.297 km** (+ 10,04% față de trimestrul I. 2012).
- (11) Ambulanțele de urgență au parcurs **70,29%** din totalul de km parcursi, înregistrând o medie de **17353 km/ambulanță/trimestru**. (+10,04% față de trimestrul I. 2012).
- (12) Repartiția km înregistrați este următoarea: St.Central Bistrița – **98.262 km**, Subst. Beclean – **57.433 km**, Subst. Nasaud – **57.536 km**, PL Teaca – **32.148 km**, PL Maieru **14.915 km**.

### Repartiția kilometrilor parcurși



- (13) Ambulanțele de transport au parcurs un nr. de **103.639 km** (+19,54% față de trimestrul I. 2012), iar cele de consultații la domiciliu **6.364 km** (- 10,24% față de perioada similară din 2012).
- (14) Timpul mediu de ajungere la solicitare pentru ambulanțele de urgență a fost: în mediul rural **21 min 9 sec**, iar în mediul urban **5 min 36 sec**.

**SERVICIUL DE AMBULANȚĂ JUDEȚEAN BISTRIȚA - NĂSĂUD***Operator de date cu caracter personal înreg. la A.N.S.P.D.C.P. sub nr. 26598**Bistrița, str. Ghinzii nr. 26A, tel/fax: +40-263-217.055;**secretariat@ambulantabistritanasaud.ro ; www.ambulantabistritanasaud.ro*

(15) Analizând categoriile de afecțiuni la care s-a intervenit situația se prezintă astfel:

Afecțiuni cardiace ( <i>sincope, dureri toracice, dispnee, hipertensiune arterială</i> )	<b>18,85%</b>
Copii cu diverse afecțiuni	<b>14,58%</b>
Dureri abdominale ( <i>colică de diverse etiologii, abdomen acut etc.</i> )	<b>15,86%</b>
Afecțiuni neurologice ( <i>accidente vasculare cerebrale, convulsii</i> )	<b>15,49%</b>
Traumatisme diverse (fără accidente rutiere)	<b>8,45%</b>
Afecțiuni obstetrico-ginecologice (gravide, nașteri la domiciliu etc.)	<b>4,98%</b>
Afecțiuni psihiatrice	<b>3,45%</b>
Diabet zaharat	<b>1,11%</b>
Agresiuni	<b>1,00%</b>
Accidente rutiere	<b>0,79 %</b>
Intoxicații diverse	<b>1,83%</b>
Alergii	<b>0,46%</b>
Hipo- și hipertermii	<b>0,04%</b>
Alte afecțiuni medicale	<b>12,96%</b>
Asistență medicală pentru naștere la domiciliu sau în ambulanțele unității noastre	<b>0,15%</b> <b>(8 gravide)</b>

Manager General  
Dr. Annabella Muzsi