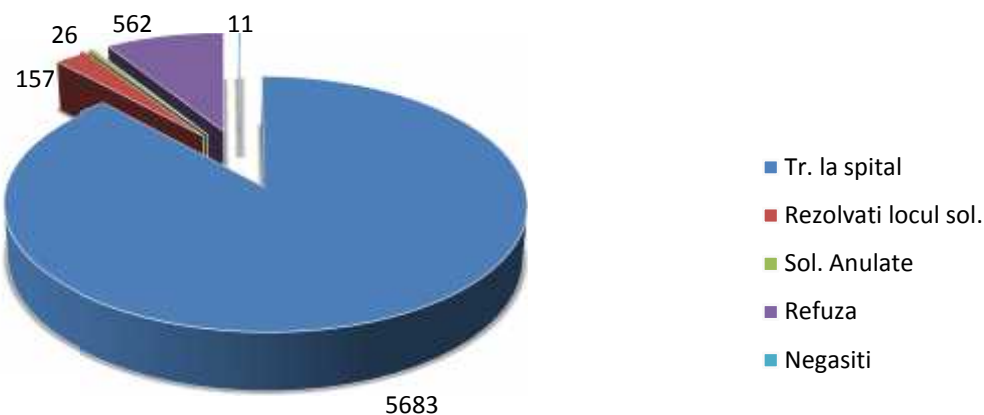


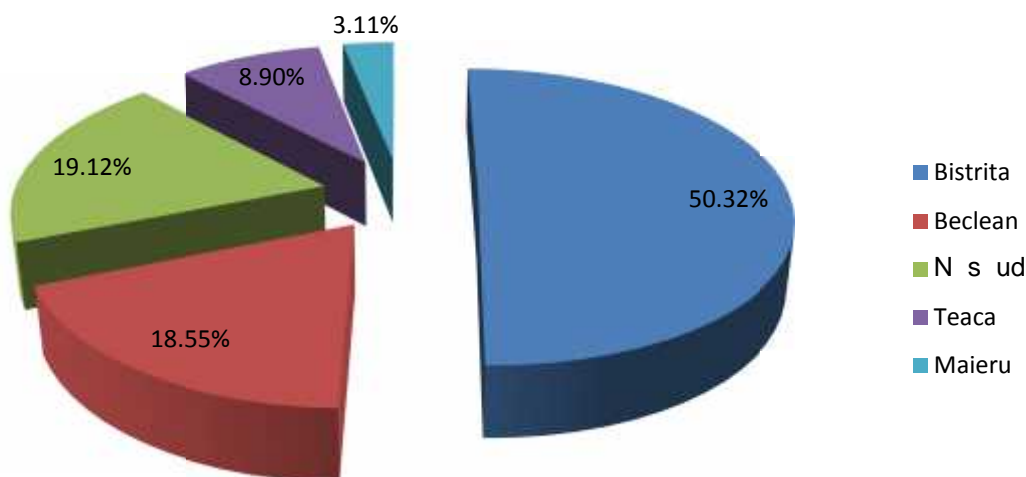
## BILAN UL ACTIVIT II TRIMESTRUL III. 2013

- (1) În trimestrul III al anului 2013 în Dispeceratul Medical de Urgen al SAJ-BN au fost recepționate un număr de **12.218** apeluri (4213-iulie, 4362-august, 3643-septembrie), conform datelor furnizate de Sistemul Național Unic pentru Apeluri de Urgen (+1,05% față de trimestrul II al anului 2013).
- (2) Compartimentul de Urgen și Transport Medical asistat a deservit în perioada evaluată un număr total de **6182** solicitări de urgență medico-chirurgicale, adică o medie de **67,20 urgențe/ 24 ore**. Față de trimestrul II al anului 2013, numărul total al solicitărilor a scăzut cu **3,60 %**.
- (3) Din totalul numărului de urgențe și consultații la domiciliu, **5683** persoane au avut nevoie de transport la o unitate spitalicească, **157** au fost rezolvate la locul solicitării și nu a mai fost nevoie a fi transportate, **562** au refuzat transportul/medicația/îngrijirile echipajelor, **11** n-au fost găsiți la locul solicitării, iar **26** solicitări au fost anulate.

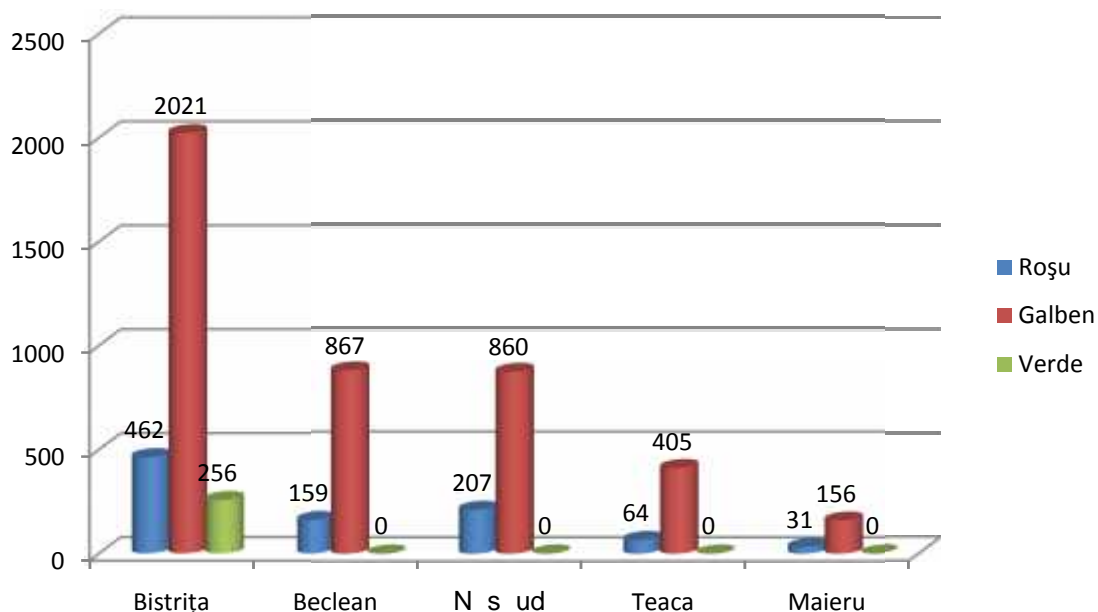


- (4) Compartimentul Consultații Medicale de Urgență la Domiciliu și Transport Sanitar a deservit un număr de **257 solicitări** de consultații la domiciliu și **1855 cazuri de transport sanitar neasistat** (din care 1515 reprezintă solicitările pentru transportul pacienților dializați).
- (5) Distribuția solicitărilor de urgență pe locații de activitate este următoarea: Stația Centrală Bistrița a deservit 50,32%, Substația Beclean 18,55%, Substația Năsăud 19,12%, Punctul de Lucru Teaca 8,90%, iar Punctul de Lucru Maieru 3,11%.

## Distribuția urgențelor deservite



- (6) Distribuția solicitărilor de transport neasistat pe locații de activitate este următoarea: Stația Centrală Bistrița a deservit 32,67%, Substația Beclean 24,58%, Substația N s ud 42,75%.
- (7) Numărul cazurilor asistate de medic (urgențe și consultații la domiciliu) a fost de **658** (-12,96% față de trimestrul II 2013), reprezentând **10,22%** din totalul solicitărilor (urgențe și consultații la domiciliu), rezultând o medie de **7,15 cazuri/24h**.
- (8) Numărul cazurilor asistate de asistenți medicali este de **5781**, reprezentând **93,51%** din totalul solicitărilor de urgență, rezultând o medie de **62,84 pacienți/24 ore**.
- (9) Complexitatea cazurilor a fost următoarea:
- Stația Centrală Bistrița: **462 cod roșu** – 50,05% din total cod roșu  
**2021 cod galben** – 46,90% din total cod galben  
**256 cod verde** – 100%
  - Substația Beclean: **159 cod roșu** – 17,23% din total cod roșu  
**867 cod galben** – 20,12% din total cod galben
  - Substația N s ud: **207 cod roșu** – 22,43% din total cod roșu  
**860 cod galben** – 19,96% din total cod galben
  - Punct de lucru Teaca: **64 cod roșu** – 6,93% din total cod roșu  
**405 cod galben** – 9,40% din total cod galben
  - Punct de lucru Maieru: **31 cod roșu** – 3,36% din total cod roșu  
**156 cod galben** – 3,62% din total cod galben

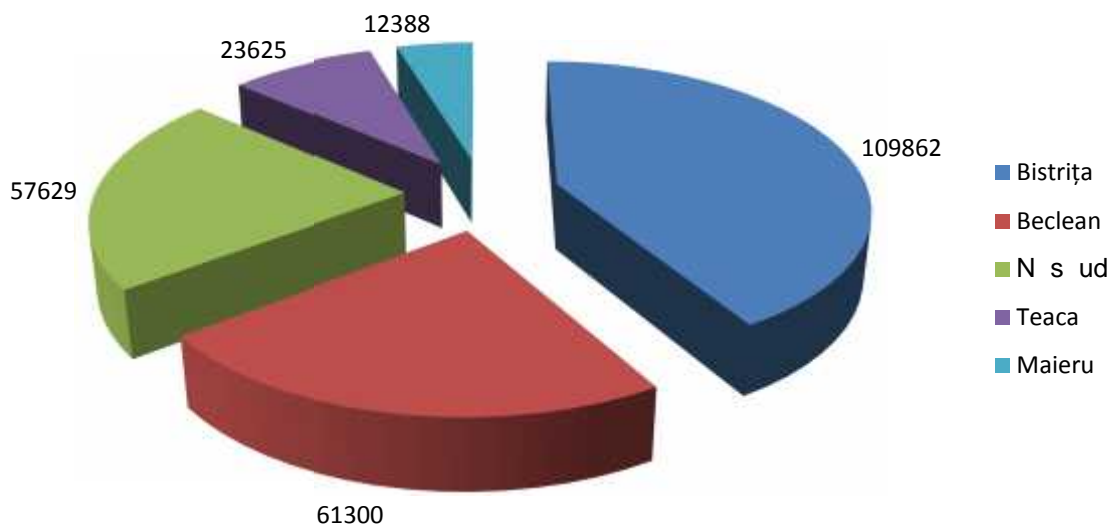


(10) Numărul total de km parcurși de ambulanțele SAJ BN a fost de **380.499 km** (+ 2,48% față de trimestrul II. 2013).

(11) Ambulanțele de urgență au parcurs **69,59%** din totalul de km parcurși, înregistrând o medie de **17654 km/ambulanță /trimestru.** (+0,69% față de trimestrul II. 2013).

(12) Repartiția km înregistrați este următoarea: St. Central Bistrița – **109.862 km**, Subst. Beclean – **61.300 km**, Subst. Năsăud – **57.629 km**, PL Teaca – **23.625 km**, PL Maieru **12.388 km**.

### Repartiția kilometrilor parcurși



(13) Ambulanțele de transport au parcurs un nr. de **109.200 km** (+7.61% față de trimestrul II. 2013), iar cele de consultații la domiciliu **6.495 km** (-4,85% față de trimestrul anterior).



## SERVICIUL DE AMBULANȚĂ JUDEȚEAN BISTRIȚA - NĂSĂUD

Operator de date cu caracter personal înreg. la A.N.S.P.D.C.P. sub nr. 26598

Bistrița, str. Ghinzii nr. 26A, tel/fax: +40-263-217.055;

secretariat@ambulantabistritanasaud.ro ; www.ambulantabistritanasaud.ro



(14) Timpul mediu de ajungere la solicitare pentru ambulanțele de urgență a fost: în mediul rural **19 min 10 sec**, iar în mediul urban **5 min 7 sec**.

(15) Analizând categoriile de afecțiuni la care s-a intervenit situația se prezintă astfel:

Afecțiuni cardiace ( <i>sincope, dureri toracice, dispnee, hipertensiune arterială</i> )	<b>15,61%</b>
Copii cu diverse afecțiuni	<b>12,92%</b>
Dureri abdominale ( <i>colică de diverse etiologii, abdomen acut etc.</i> )	<b>19,26%</b>
Afecțiuni neurologice ( <i>accidente vasculare cerebrale, convulsii</i> )	<b>15,05%</b>
Traumatisme diverse (fără accidente rutiere)	<b>10,64%</b>
Afecțiuni obstetrico-ginecologice (gravide, nașteri la domiciliu etc.)	<b>5,97%</b>
Afecțiuni psihiatrice	<b>2,84%</b>
Diabet zaharat	<b>1,36%</b>
Agresiuni	<b>1,66%</b>
Accidente rutiere	<b>1,07%</b>
Intoxicații diverse	<b>1,40%</b>
Alergii	<b>0,91%</b>
Hipo- și hipertermii	<b>0,02%</b>
Alte afecțiuni medicale	<b>11,11%</b>
Asistență medicală pentru naștere la domiciliu sau în ambulanțele unității noastre	<b>0,18%</b> <b>(10 gravide)</b>

Manager General  
Dr. Annabella Muzsi