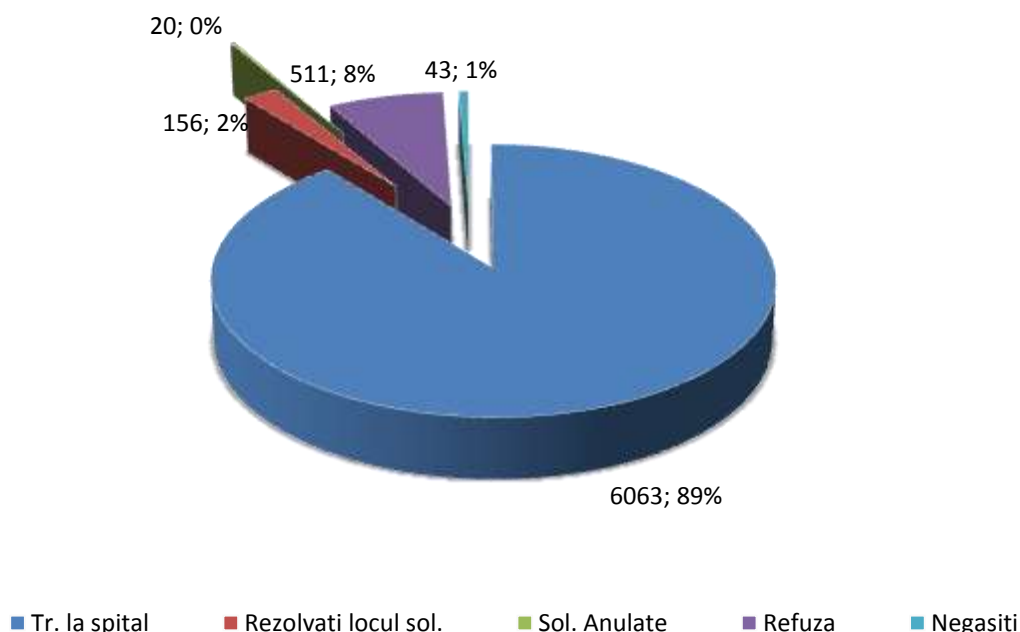


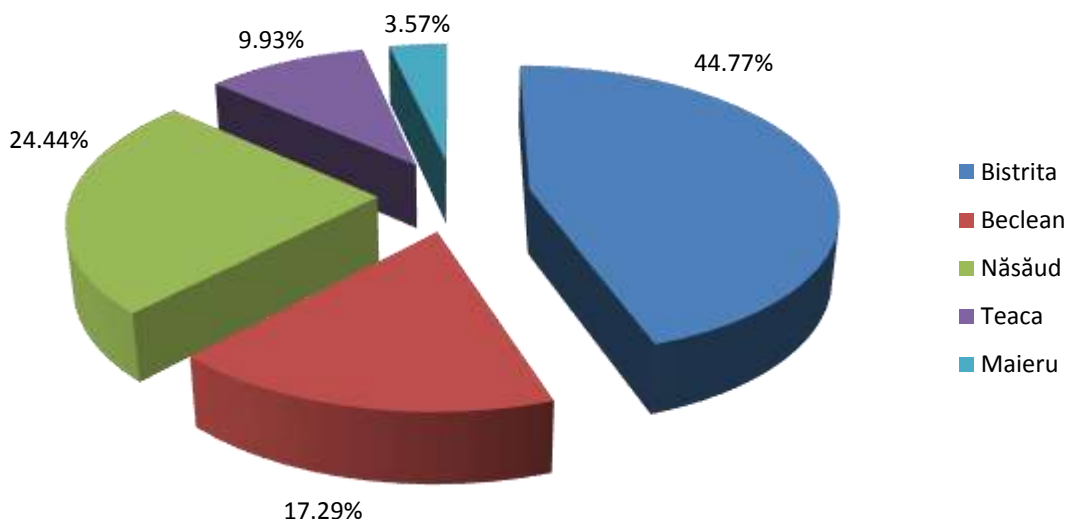
BILANȚUL ACTIVITĂȚII TRIMESTRUL I. 2014

- (1) În trimestrul I al anului 2014 în Dispeceratul Medical de Urgență al SAJ-BN au fost recepționate un număr de **12.581** apeluri (4255-ianuarie, 3932-februarie, 4394-martie), conform datelor furnizate de Sistemul National Unic pentru Apeluri de Urgență. Față de trimestrul I al anului 2013 s-a înregistrat o **creștere de 2,28%**.
- (2) Compartimentul de Urgență și Transport Medical asistat a deservit în perioada evaluată un număr total de **6523** solicitări de urgență medico-chirurgicale, adică o medie de **72,48 urgențe/ 24 ore**. Față de trimestrul I al anului 2013, numărul total al solicitărilor **a crescut cu 4,84%**.
- (3) Din totalul numărului de urgențe și consultații la domiciliu, **6063** persoane au avut nevoie de transport la o unitate spitalicească, **156** au fost rezolvați la locul solicitării și nu a mai fost nevoie a fi transportați, **511** au refuzat transportul/medicația/îngrijirile echipajelor, **43** n-au fost găsiți la locul solicitării, iar **20** solicitări au fost anulate.



- (4) Compartimentul Consultații Medicale de Urgență la Domiciliu și Transport Sanitar a deservit un număr de **270 solicitări** de consultații la domiciliu și **1844 cazuri de transport sanitar neasistat** (din care 1497 reprezintă solicitările pentru transportul pacienților dializați).
- (5) Distribuția solicitărilor de urgență pe locații de activitate este următoarea:
 - a. Stația Centrală Bistrița a deservit 44,77%,
 - b. Substația Beclean 17,29%,

- c. Substația Năsăud 24,44%,
- d. Punctul de Lucru Teaca 9,93%,
- e. Punctul de Lucru Maieru 3,57%.

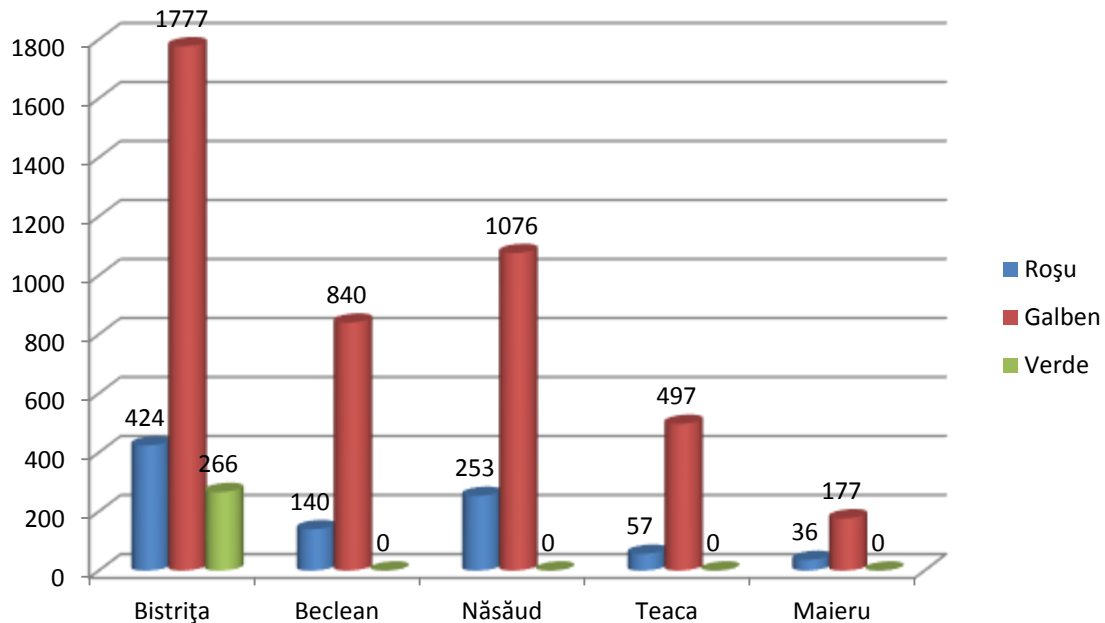


- (6) Distribuția solicitărilor de transport neasistat pe locații de activitate este următoarea:
- a. Stația Centrală Bistrița a deservit 33,41%,
 - b. Substația Beclean 25,05%,
 - c. Substația Năsăud 41,54%.
- (7) Numărul cazurilor asistate de medic (urgențe și consultații la domiciliu) a fost de **739** (a scăzut cu 0,14% față de trimestrul I 2013), reprezentând **10,88%** din totalul solicitărilor de urgență și consultații la domiciliu, rezultând o medie de **8,21 cazuri/24h**.
- (8) Numărul cazurilor asistate de asistenți medicali este de **6056**, reprezentând **92,84%** din totalul solicitărilor de urgență, rezultând o medie de **67,29 pacienți/24 ore**.
- (9) Complexitatea cazurilor a fost următoarea:
- a. Stația Centrală Bistrița: **424 cod roșu** – 46,60% din total cod roșu
1777 cod galben – 40,69% din total cod galben
266 cod verde – 100%
 - b. Substatiia Beclean: **140 cod roșu** – 15,38% din total cod roșu
840 cod galben – 19,24% din total cod galben
 - c. Substatiia Năsăud: **253 cod roșu** – 27,80% din total cod roșu
1076 cod galben – 24,64% din total cod galben
 - d. Punct de lucru Teaca: **57 cod roșu** – 6,26% din total cod roșu

497 cod galben – 11,38% din total cod galben

e. Punct de lucru Maieru: **36 cod roșu** – 3,96% din total cod roșu

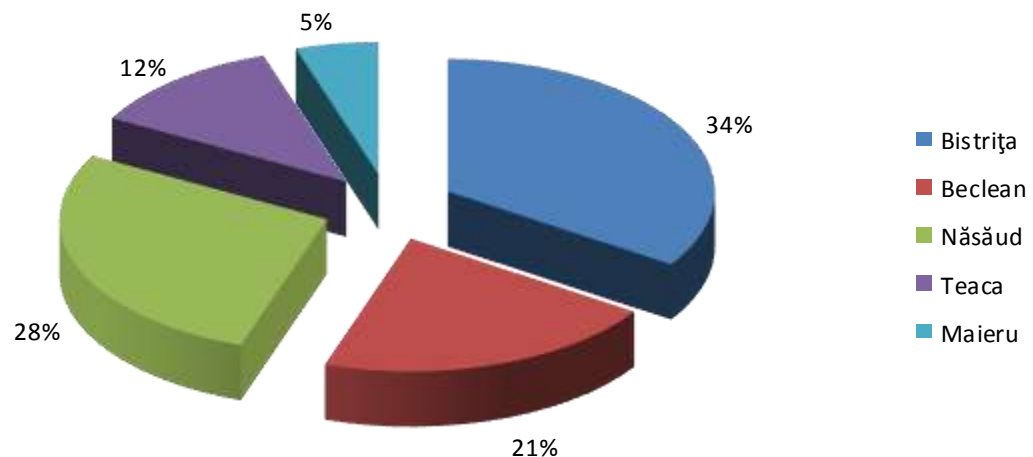
177 cod galben – 4,34% din total cod galben



(10) Numărul total de km parcurși de ambulanțele SAJ BN a fost de **399.024 km** (+7,76% față de trimestrul I 2013).

(11) Ambulanțele de urgență au parcurs **70,03%** din totalul de km parcursi, înregistrând o medie de **14706 km/ambulanță/trimestru**. (scădere cu 15,25% față de trimestrul I. 2013).

(12) Repartiția km înregistrați este următoarea: St.Centrală Bistrița – **95.745 km**, Subst. Beclean – **58.483 km**, Subst. Năsăud – **77.580 km**, PL Teaca – **33.587 km**, PL Maieru **14.027km**.





MINISTERUL SĂNĂTĂȚII

SERVICIUL DE AMBULANȚĂ JUDEȚEAN BISTRIȚA - NĂSĂUD

Operator de date cu caracter personal înreg. la A.N.S.P.D.C.P. sub nr. 26598

Bistrița, str. Ghinzii nr. 26A, tel/fax: +40-263-217.055;

secretariat@ambulantabistritanasaud.ro ; www.ambulantabistritanasaud.ro



- (13) Ambulanțele de transport au parcurs un nr. de **113.471 km** (+9.49% față de trimestrul I. 2013), iar cele de consultații la domiciliu **6.131 km** (-3,66% față de perioada similară din 2013).
- (14) Timpul mediu de ajungere la solicitare pentru ambulanțele de urgență a fost: în mediul rural **20 min 49 sec**, iar în mediul urban **4 min 59 sec**.
- (15) Analizând categoriile de afecțiuni la care s-a intervenit situația se prezintă astfel:

Afecțiuni cardiace (<i>sincope, dureri toracice, dispnee, hipertensiune arterială</i>)	20,53%
Copii cu diverse afecțiuni	12,36%
Dureri abdominale (<i>colică de diverse etiologii, abdomen acut etc.</i>)	17,55%
Afecțiuni neurologice (<i>accidente vasculare cerebrale, convulsii</i>)	15,06%
Traumatisme diverse (fără accidente rutiere)	9,38%
Afecțiuni obstetrico-ginecologice (gravide, nașteri la domiciliu etc.)	4,60%
Afecțiuni psihiatrice	2,49%
Diabet zaharat	1,17%
Agresiuni	0,70%
Accidente rutiere	0,76%
Intoxicații diverse	2,02%
Alergii	0,50%
Hipo- și hipertermii	0,03%
Alte afecțiuni medicale	12,65%
Asistență medicală pentru naștere la domiciliu sau în ambulanțele unității noastre	0,20% (11 gravide)

Responsabil Informații Publice
Manager General
Dr. Annabella Muzsi