

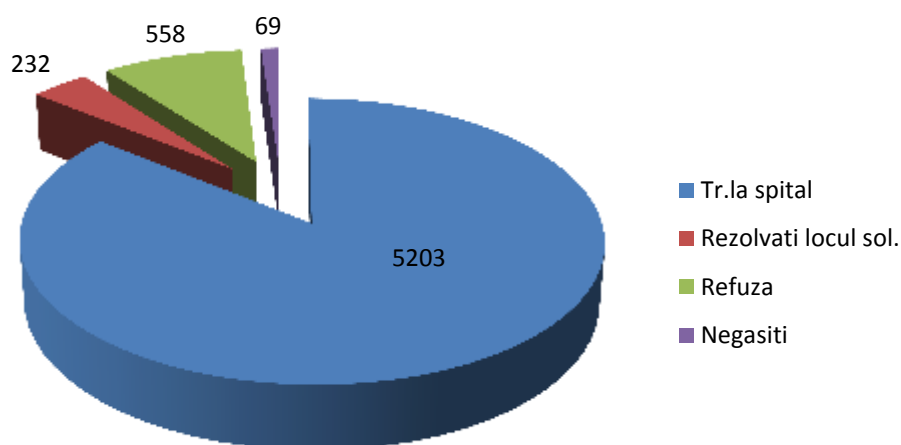
## BILANȚUL ACTIVITĂȚII TRIMESTRUL I. 2012

(1) În trimestrul I al anului 2012 în Dispeceratul Medical de Urgență al SAJ-BN au fost recepționate un număr de 11.101 apeluri (3377 ianuarie + 3555 februarie + 4169 martie), conform datelor furnizate de Sistemul National Unic pentru Apeluri de Urgenta.

Față de perioada similară a anului 2011, s-a înregistrat o creștere cu 31%.

(2) Compartimentul de Urgență și Transport Medical asistat a deservit în perioada evaluată un număr total de **5731** solicitări de urgență medico-chirurgicale, adică o medie de **62,79 urgențe/ 24 ore**.

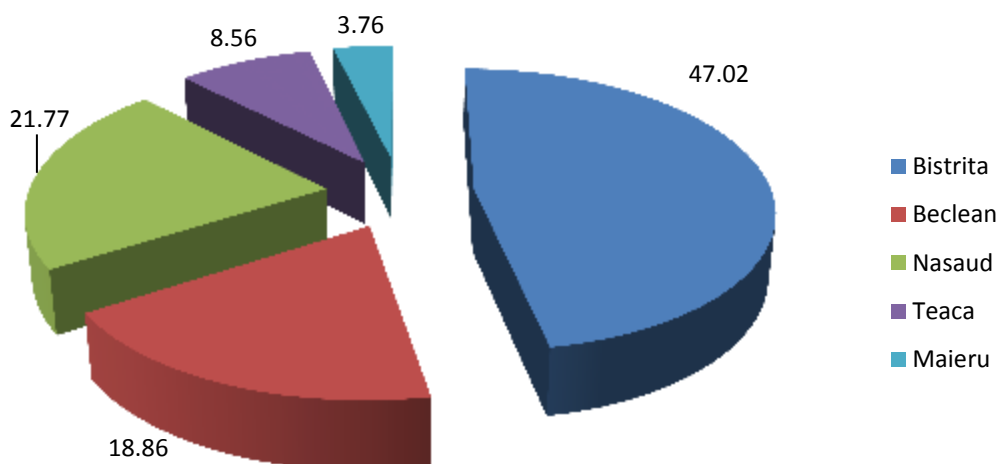
(3) Din totalul numărului de urgențe și consultații la domiciliu, **5203** persoane au avut nevoie de transport la o unitate spitalicească, **232** au fost rezolvați la locul solicitării și nu a mai fost nevoie a fi transpor, **558** au refuzat transportul/medicația/îngrijirile echipajelor iar **69** nu au fost găsiți/au plecat de la locul solicitării.



(4) Compartimentul Consultații Medicale de Urgență la Domiciliu și Transport Sanitar a deservit un număr de **331 solicitări** de consultații la domiciliu și **1261 cazuri de transport sanitar neasistat** (din care 985 o reprezintă solicitările pentru transportul pacienților dializați).

- (5) Distribuția solicitărilor e urgență pe locații de activitate este următoarea: Stația Centrală Bistrița a deservit 4,02%, Substația Beclean 18,86%, Substația Năsăud 21,77%, Punctul de Lucru Teaca 8,56% iar Punctul de Lucru Maieru 3,76%.

Distribuția urgențelor deservite



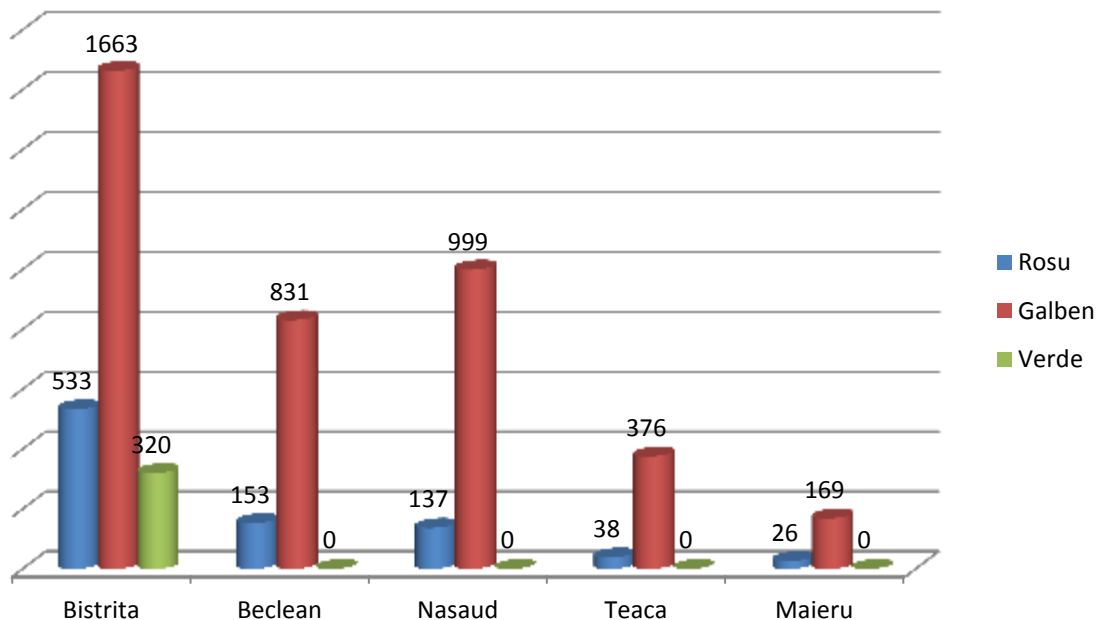
- (6) Distribuția solicitărilor de transport neasistat pe locații de activitate este următoarea: Stația Centrală Bistrița a deservit 37,58%, Substația Beclean 26,32%, Substația Năsăud 36,08%.
- (7) Numărul cazurilor asistate de medic (urgențe și consultații la domiciliu) a fost de **865** reprezentând **14,26%** din totalul solicitărilor, rezultând o medie de **9,50 cazuri/24h**.
- (8) Numărul cazurilor asitate de asistenți medicali este de **5197**, reprezentând 85,73% din totalul solicitărilor, rezultând o medie de **57,10 pacienți/24 ore**.
- (9) Complexitatea cazurilor a fost următoarea:

- |                              |                                 |
|------------------------------|---------------------------------|
| a. Stația Centrală Bistrița: | <b>533 cod roșu</b> – 21,18%    |
|                              | <b>1663 cod galben</b> – 66,09% |
|                              | <b>320 cod verde</b> – 12,73%   |
| b. Substația Beclean :       | <b>153 cod roșu</b> – 15,54%    |
|                              | <b>831 cod galben</b> – 84,45%  |
| c. Substația Năsăud :        | <b>137 cod roșu</b> – 12,05%    |
|                              | <b>999 cod galben</b> – 87,94%  |
| d. Punct de Lucru Teaca:     | <b>38 cod roșu</b> – 9,17%      |

**376 cod galben – 90,82%**

e. Punct de Lucru Maieru: **26 cod roșu – 13,33%**

**169 cod galben – 86,66%**

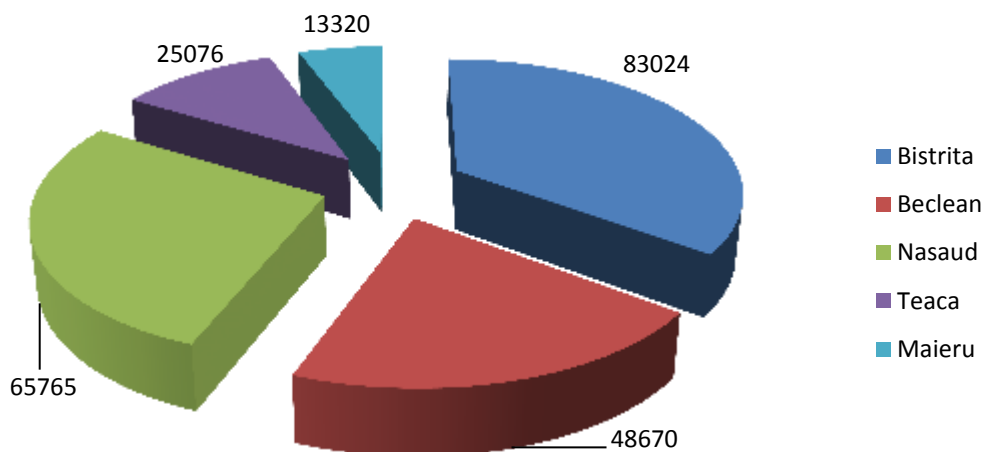


(10) Numărul total de km parcurși de ambulanțele SAJ BN a fost de **336.513 km**.

(11) Ambulanțele de urgență au parcurs **70,08%** din totalul de km parcursi, înregistrând o medie de **15.723 km/ambulanță/trimestru**.

(12) Repartiția km înregistrați este următoarea: St.Centrală Bistrița – **83.024 km**, Subst. Beclean – **48.670 km**, Subst. Năsăud – **65.765 km**, PL Teaca – **25.076 km**, PL Maieru **13.320 km**.

Repartiția kilometrilor parcursi





- (13) Ambulanțele de transport au parcurs un nr. de **86.695 km**, iar cele de consultații la domiciliu **7090 km**.
- (14) Timpul mediu de ajungere la solicitare pentru ambulanțele de urgență a fost: în mediul rural **21 min 38 sec** iar în mediul urban **7 min 27 sec**.
- (15) Analizând categoriile de afecțiuni la care s-a intervenit situația se prezintă astfel:

Afecțiuni cardiace ( <i>sincope, dureri toracice, dispnee, hipertensiune arterială</i> )	<b>22,82%</b>
Copii cu diverse afecțiuni	<b>15,69%</b>
Dureri abdominale ( <i>colică de diverse etiologii, abdomen acut etc.</i> )	<b>16,59%</b>
Afecțiuni neurologice ( <i>accidente vasculare cerebrale, convulsii</i> )	<b>10,94%</b>
Traumatisme diverse (fără accidente rutiere)	<b>6,41%</b>
Afecțiuni obstetrico-ginecologice (gravide, nașteri la domiciliu etc.)	<b>5,22%</b>
Afecțiuni psihiatrice	<b>3,32%</b>
Diabet zaharat	1,33%
Agresiuni	0,53%
Accidente rutiere (nr. total 45 accidente rutiere)	0,86 %
Intoxicații diverse	0,48%
Alergii	0,55%
Hipo- și hipertermii	0,04%
Alte afecțiuni medicale	15,24%

În această perioadă din 2012 s-a acordat asistență medicală pentru naștere la domiciliu sau în ambulanțele unității noastre la un nr. de **6 gravide**.

Manager General  
Dr. Annabella Muzsi