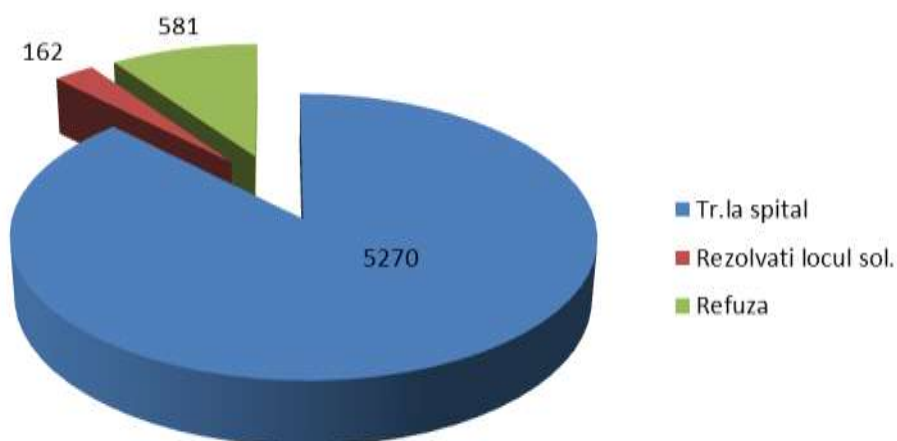


BILANȚUL ACTIVITĂȚII TRIMESTRUL II. 2012

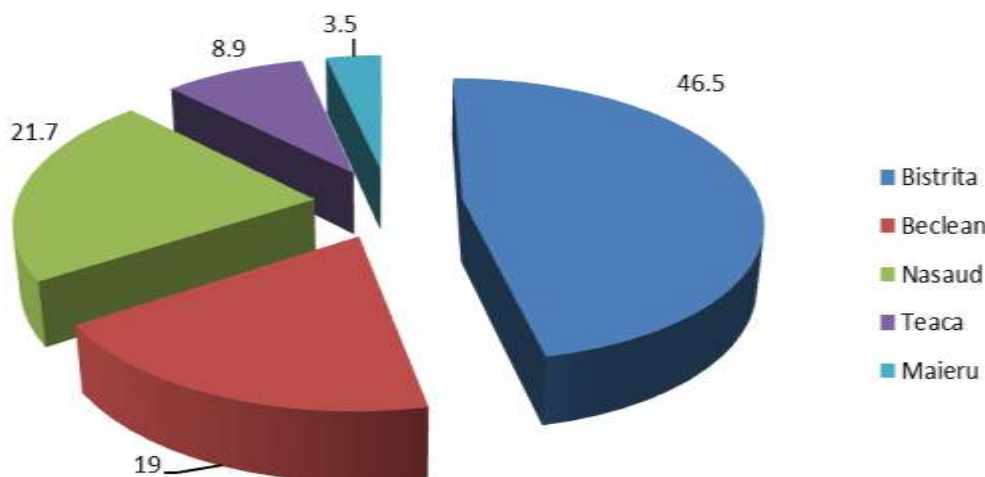
- (1) În trimestrul II al anului 2012 în Dispeceratul Medical de Urgență al SAJ-BN au fost recepționate un număr de 11.735 apeluri (3747-aprilie, 3841-mai, 4147-iunie), conform datelor furnizate de Sistemul National Unic pentru Apeluri de Urgenta (+5,7% față de trimestrul I. 2012).
- (2) Compartimentul de Urgență și Transport Medical asistat a deservit în perioada evaluată un număr total de **5889** solicitări de urgență medico-chirurgicale, adică o medie de **64,70 urgențe/ 24 ore**. Față de trimestrul I al anului 2012, numărul total al solicitărilor a crescut cu **2,8%**.
- (3) Din totalul numărului de urgențe și consultații la domiciliu, **5270** persoane au avut nevoie de transport la o unitate spitalicească, **162** au fost rezolvați la locul solicitării și nu a mai fost nevoie a fi transportați, **581** au refuzat transportul/medicația/îngrijirile echipajelor.



- (4) Compartimentul Consultații Medicale de Urgență la Domiciliu și Transport Sanitar a deservit un număr de **311 solicitări** de consultații la domiciliu și **1564 cazuri de transport sanitar neasistat** (din care 1322 o reprezintă solicitările pentru transportul pacienților dializați).

- (5) Distribuția solicitărilor e urgență pe locații de activitate este următoarea: Stația Centrală Bistrița a deservit 46,50%, Substația Beclean 19,00%, Substația Năsăud 21,70%, Punctul de Lucru Teaca 8,9% iar Punctul de Lucru Maieru 3,5%.

Distribuția urgențelor deservite



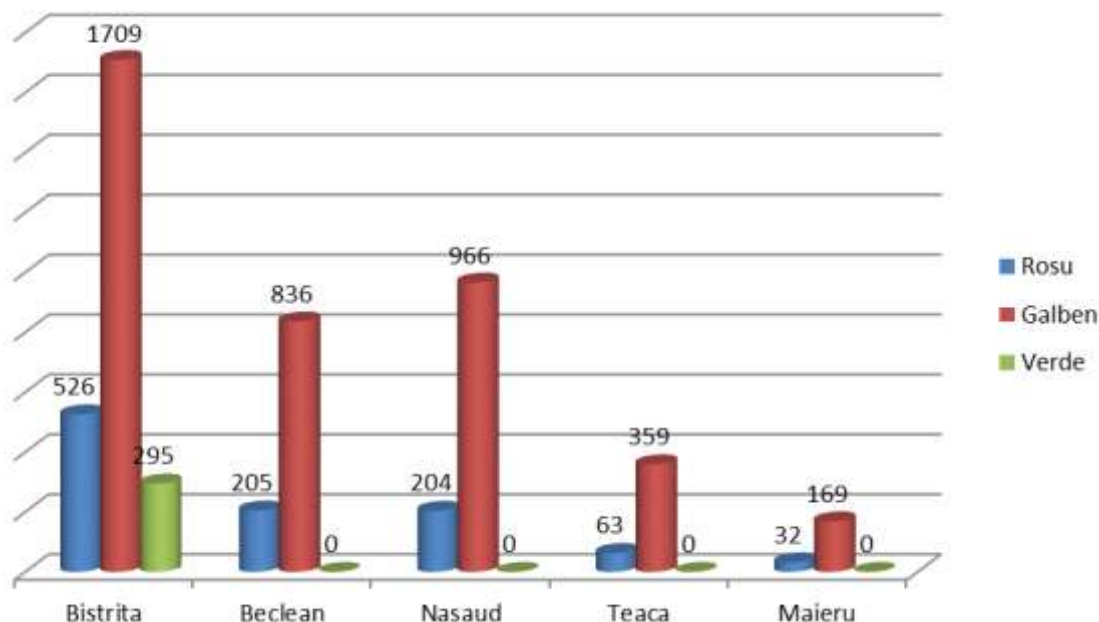
- (6) Distribuția solicitărilor de transport neasistat pe locații de activitate este următoarea: Stația Centrală Bistrița a deservit 32%, Substația Beclean 26,6%, Substația Năsăud 41,4%.
- (7) Numărul cazurilor asistate de medic (urgențe și consultații la domiciliu) a fost de **913** (+ 5,5% față de trimestrul I. 2012) reprezentând **14,7%** din totalul solicitărilor (urgențe și consultații la domiciliu), rezultând o medie de **10,00 cazuri/24h**.
- (8) Numărul cazurilor asistate de asistenți medicali este de **5306**, reprezentând 90,1% din totalul solicitărilor de urgență, rezultând o medie de **58,3 pacienți/24 ore**.
- (9) Complexitatea cazurilor a fost următoarea:

- a. Stația Centrală Bistrița: **526 cod roșu** – 51,07% din total cod roșu
1709 cod galben – 42,36% din total cod galben
295 cod verde – 100%
- b. Substația Beclean : **205 cod roșu** – 19,91% din total cod roșu
836 cod galben – 20,72% din total cod galben
- c. Substația Năsăud : **204 cod roșu** – 19,81% din total cod roșu
966 cod galben – 23,94% din total cod galben
- d. Punct de Lucru Teaca: **63 cod roșu** – 6,12% din total cod roșu

359 cod galben – 8,90% din total cod galben

e. Punct de Lucru Maieru: **32 cod roșu** – 3,11% din total cod roșu

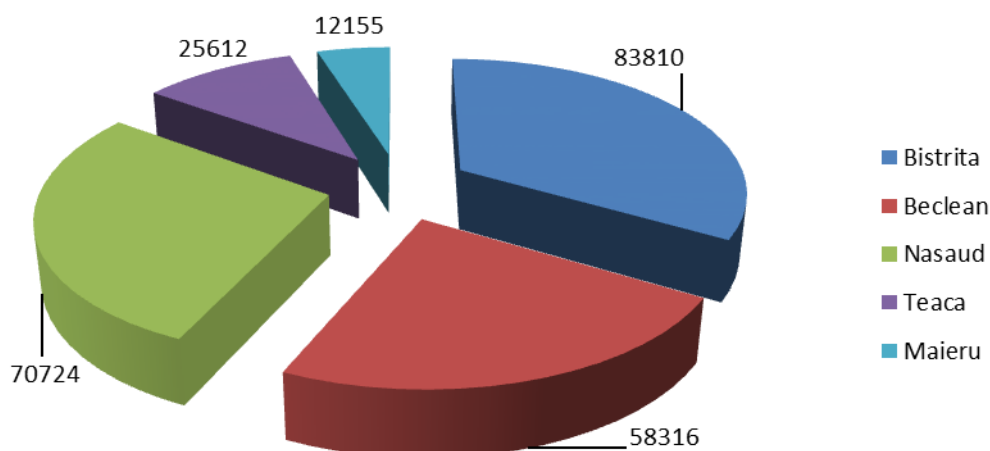
165 cod galben – 4,09% din total cod galben



(10) Numărul total de km parcurși de ambulanțele SAJ BN a fost de **336.513 km 349.950** (+ 4% față de trimestrul I. 2012).

(11) Ambulanțele de urgență au parcurs **71,62%** din totalul de km parcursi, înregistrând o medie de **16.707 km/ambulanță/trimestru**. (+ 6,26% față de trimestrul I. 2012).

(12) Repartiția km înregistrați este următoarea: St.Centrală Bistrița – **83.810 km**, Subst. Beclean – **58.316 km**, Subst. Năsăud – **70.724 km**, PL Teaca – **25.612 km**, PL Maieru **12.155 km**.

Repartitia kilometrilor parcursi


(13) Ambulanțele de transport au parcurs un nr. de **92470km** (+ 6,67% față de trimestrul I. 2012), iar cele de consultații la domiciliu **7090 6863 km** (- 3,31%).

(14) Timpul mediu de ajungere la solicitare pentru ambulanțele de urgență a fost: în mediul rural **22 min 23 sec** iar în mediul urban **6 min 32 sec**.

(15) Analizând categoriile de afecțiuni la care s-a intervenit situația se prezintă astfel:

Afecțiuni cardiace (<i>sincope, dureri toracice, dispnee, hipertensiune arterială</i>)	19,15%
Copii cu diverse afecțiuni	14,58%
Dureri abdominale (<i>colică de diverse etiologii, abdomen acut etc.</i>)	16,75%
Afecțiuni neurologice (<i>accidente vasculare cerebrale, convulsii</i>)	12,53%
Traumatisme diverse (fără accidente rutiere)	8,80%
Afecțiuni obstetrico-ginecologice (gravide, nașteri la domiciliu etc.)	4,81%
Afecțiuni psihiatrice	4,04%
Diabet zaharat	1,45%
Agresiuni	1,32%
Accidente rutiere (nr. total 59 accidente rutiere)	1,10 %
Intoxicații diverse	2,36%
Alergii	0,73%



SERVICIUL DE AMBULANȚĂ JUDEȚEAN BISTRIȚA – NĂSĂUD

CERTIFICAT SR EN ISO 9001:2008

Bistrița, str. Ghinzii nr. 26A, tel/fax: +40-263-217.055;
www.ambulantabistritanasaud.ro secretariat@ambulantabistritanasaud.ro



Hipo- și hipertermii	0%
Alte afecțiuni medicale	12,38%
Asistență medicală pentru naștere la domiciliu sau în ambulanțele unității noastre	6 gravide.

Manager General
Dr. Annabella Muzsi