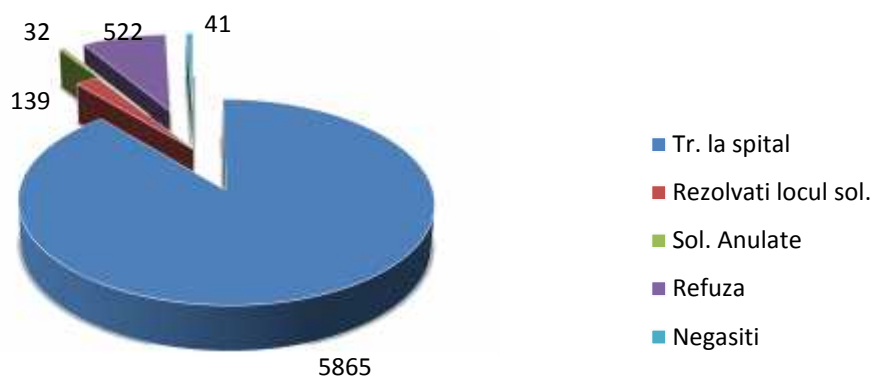


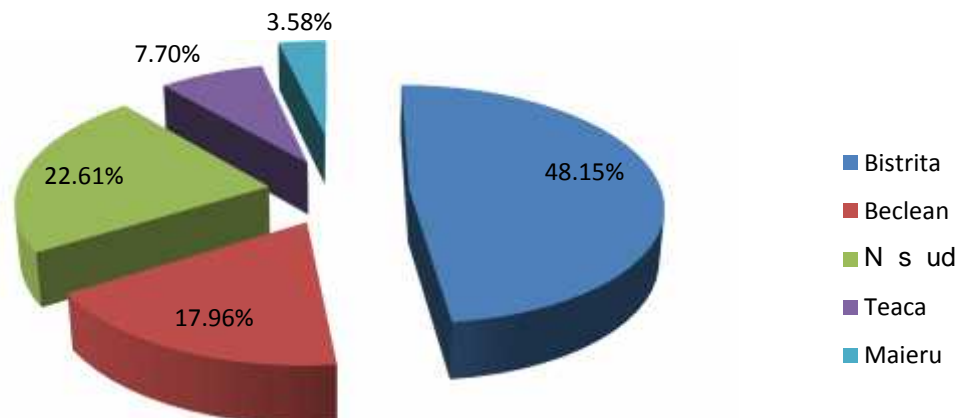


## BILAN UL ACTIVIT II TRIMESTRUL II. 2014

- (1) În trimestrul II al anului 2014 în Dispeceratul Medical de Urgen al SAJ-BN au fost recepționate un număr de **12.870** apeluri (4056-aprilie, 4479-mai, 4335-iunie), conform datelor furnizate de Sistemul Național Unic pentru Apeluri de Urgen (+**2,30%** față de trimestrul I al anului 2014).
- (2) Compartimentul de Urgen și Transport Medical asistat a deservit în perioada evaluată un număr total de **6326** solicitări de urgență medico-chirurgicale, adică o medie de **69,52 urgențe/24 ore**. Față de trimestrul I al anului 2014, numărul total al solicitărilor a scăzut cu **3,02%**.
- (3) Din totalul numărului de urgențe și consultații la domiciliu, **5865** persoane au avut nevoie de transport la o unitate spitalicească, **139** au fost rezolvate la locul solicitării și nu a mai fost nevoie a fi transportate, **522** au refuzat transportul/medicația/îngrijirile echipajelor, **41** n-au fost găsite la locul solicitării, iar **32** solicitări au fost anulate.



- (4) Compartimentul Consultații Medicale de Urgență la Domiciliu și Transport Sanitar a deservit un număr de **273 solicitări** de consultații la domiciliu și **2236 cazuri de transport sanitar neasistat** (din care 1850 reprezintă solicitările pentru transportul pacienților dializați).
- (5) Distribuția solicitărilor de urgență pe locații de activitate este următoarea: Stația Centrală Bistrița a deservit 48,15%, Substația Beclean 17,96%, Substația Năsăud 22,61%, Punctul de Lucru Teaca 7,70%, iar Punctul de Lucru Maieru 3,58%.



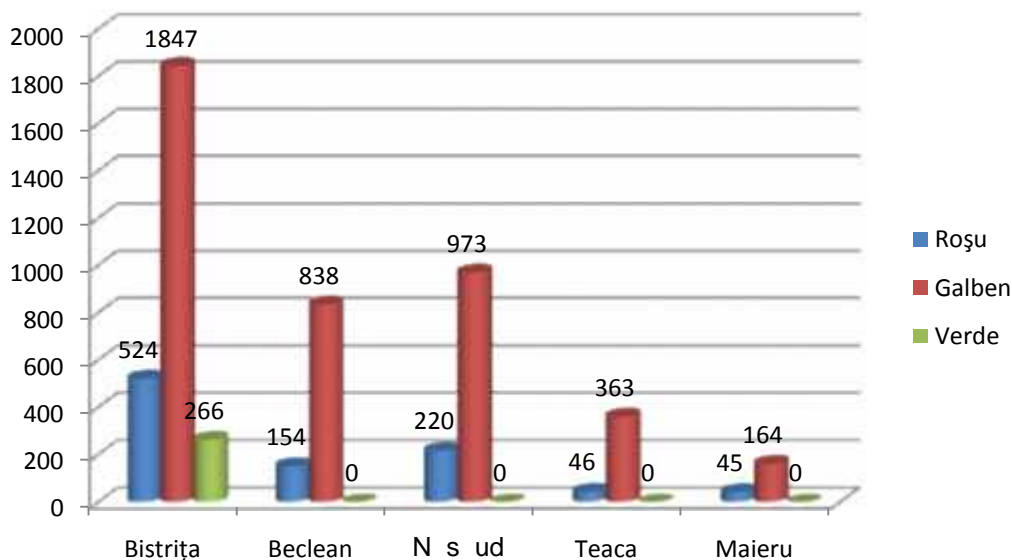
(6) Distribuția solicitărilor de transport neasistat pe locații de activitate este următoarea: Stația Centrală Bistrita a deservit 38,33%, Substația Beclean 22,50%, Substația N s ud 39,17%.

(7) Numărul cazurilor asistate de medic (urgențe și consultații la domiciliu) a fost de **809** (+9,47% față de trimestrul I 2014), reprezentând **12,26%** din totalul solicitărilor (urgențe și consultații la domiciliu), rezultând o medie de **8,89 cazuri/24h**.

(8) Numărul cazurilor asistate de asistenți medicali este de **5841**, reprezentând **92,33%** din totalul solicitărilor de urgență, rezultând o medie de **64,19 pacienți/24 ore**.

(9) Complexitatea cazurilor a fost următoarea:

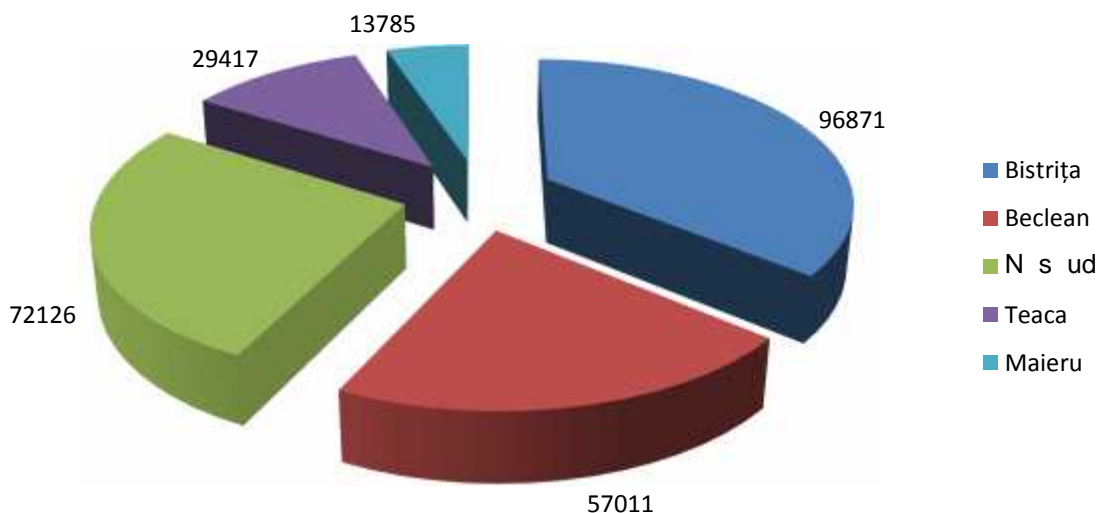
- a. Stația Centrală Bistrita: **524 cod roșu** – 52,98% din total cod roșu  
**1847 cod galben** – 44,14% din total cod galben  
**266 cod verde** – 100%
- b. Substația Beclean: **154 cod roșu** – 15,57% din total cod roșu  
**838 cod galben** – 20,02% din total cod galben
- c. Substația N s ud: **220 cod roșu** – 22,25% din total cod roșu  
**973 cod galben** – 23,25% din total cod galben
- d. Punct de lucru Teaca: **46 cod roșu** – 4,65% din total cod roșu  
**363 cod galben** – 8,67% din total cod galben
- e. Punct de lucru Maieru: **45 cod roșu** – 4,55% din total cod roșu  
**164 cod galben** – 3,92% din total cod galben



(10) Num rul total de km parcur i de ambulan ele SAJ BN a fost de **400.082 km** (+0,27% fa de trimestrul I 2014).

(11) Ambulan ele de urgen au parcurs **74,04%** din totalul de km parcursi, înregistrând o medie de **15.590 km/ambulan /trimestru**. (+6,01% fa de trimestrul I. 2014).

(12) Reparti ia km înregistra i este urm toarea: St. Central Bistri a – **96.871 km**, Subst. Beclean – **57.011 km**, Subst. N s ud – **72.126 km**, PL Teaca – **29.417 km**, PL Maieru **13.785 km**.



(13) Ambulan ele de transport au parcurs un nr. de **124.123 km** (+9.39% fa de trimestrul I. 2014), iar cele de consulta ii la domiciliu **6.749 km** (+10,08% fa de trimestrul anterior).

(14) Timpul mediu de ajungere la solicitare pentru ambulan ele de urgen a fost: în mediul rural **19 min 26 sec**, iar în mediul urban **4 min 56 sec**.

(15) Analizând categoriile de afec iuni la care s-a intervenit situa ia se prezint astfel:

Afecțiuni cardiace ( <i>sincope, dureri toracice, dispnee, hipertensiune arterială</i> )	<b>17,79%</b>
Copii cu diverse afecțiuni	<b>12,85%</b>
Dureri abdominale ( <i>colică de diverse etiologii, abdomen acut etc.</i> )	<b>17,48%</b>
Afecțiuni neurologice ( <i>accidente vasculare cerebrale, convulsii</i> )	<b>13,89%</b>
Traumatisme diverse (fără accidente rutiere)	<b>10,44%</b>
Afecțiuni obstetrico-ginecologice (gravide, nașteri la domiciliu etc.)	<b>4,83%</b>
Afecțiuni psihiatrice	<b>3,64%</b>
Diabet zaharat	<b>1,51%</b>
Agresiuni	<b>0,57%</b>
Accidente rutiere	<b>0,68%</b>
Intoxicații diverse	<b>1,89%</b>
Alergii	<b>0,57%</b>
Hipo- și hipertermii	<b>0,02%</b>
Alte afecțiuni medicale	<b>13,58%</b>
Asistență medicală pentru naștere la domiciliu sau în ambulanțele unității noastre	<b>0,26%</b> <b>(14gravide)</b>

Manager General  
Dr. Annabella Muzsi