



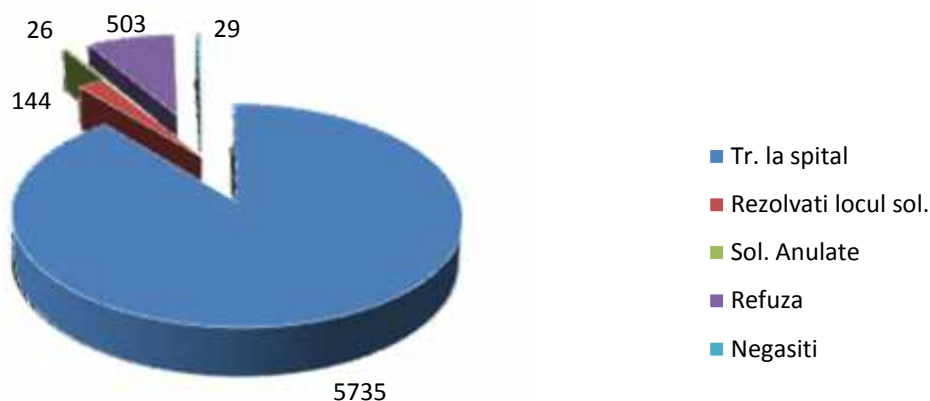
MINISTERUL SĂNĂTĂȚII
SERVICIUL DE AMBULANȚĂ JUDEȚEAN
BISTRIȚA-NĂSĂUD



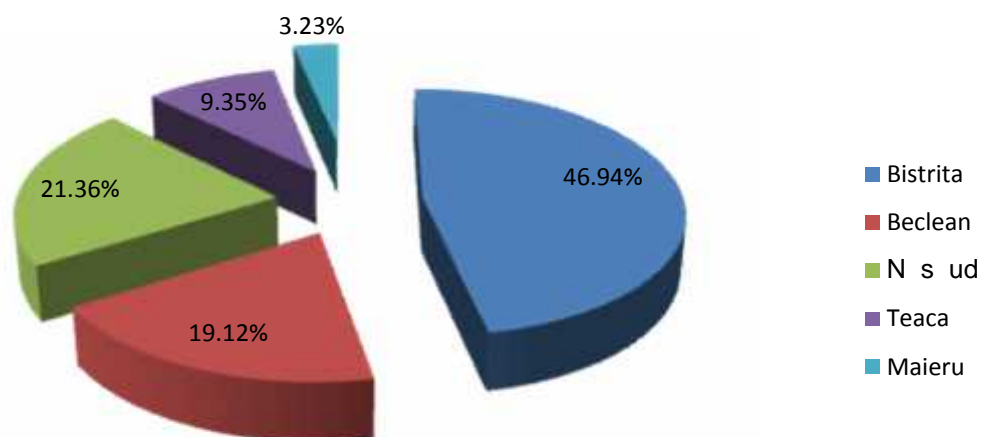
str. Ghinzii nr.26A, Bistrița
Tel. 0263-218038 - Fax 0263-217055
e-mail: secretariat@ambulantabistritanasaud.ro

BILAN UL ACTIVIT II
TRIMESTRUL III. 2014

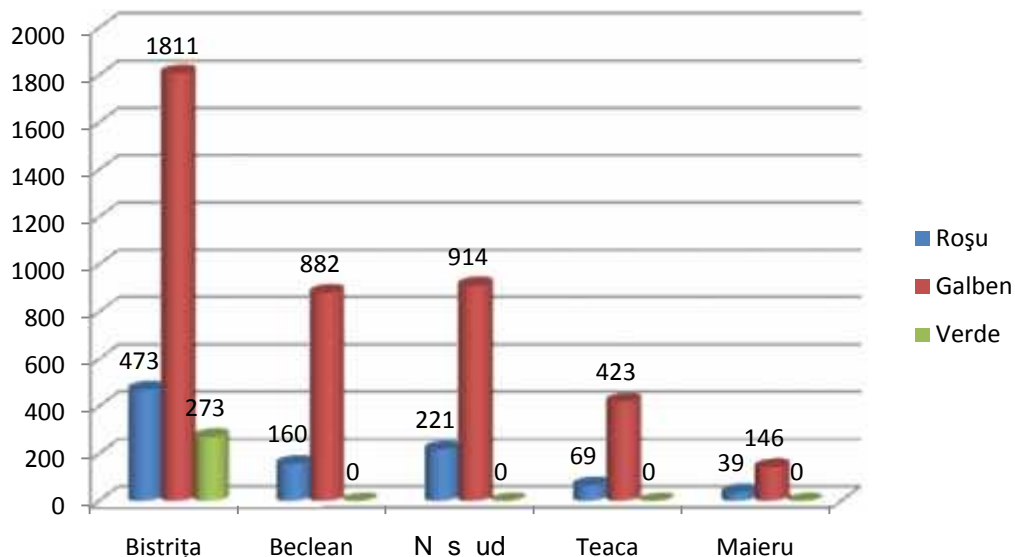
- (1) În trimestrul III al anului 2014 în Dispeceratul Medical de Urgen al SAJ-BN au fost recepționate un număr de **12.935** apeluri (4424-iulie, 4451-august, 4060-august), conform datelor furnizate de Sistemul Național Unic pentru Apeluri de Urgen (+0,5% față de trimestrul II al anului 2014).
- (2) Compartimentul de Urgen și Transport Medical asistat a deservit în perioada evaluată un număr total de **6152** solicitări de urgență medico-chirurgicale, adică o medie de **66,87 urgențe/24 ore**. Față de trimestrul II al anului 2014, numărul total al solicitărilor a scăzut cu **2,83%**.
- (3) Din totalul numărului de urgențe și consultații la domiciliu, **5735** persoane au avut nevoie de transport la o unitate spitalicească, **144** au fost rezolvate la locul solicitării și nu a mai fost nevoie a fi transportate, **503** au refuzat transportul/medicația/îngrijirile echipajelor, **29** n-au fost găsiți la locul solicitării, iar **26** solicitări au fost anulate.



- (4) Compartimentul Consultații Medicale de Urgen la Domiciliu și Transport Sanitar a deservit un număr de **286 solicitări** de consultații la domiciliu și **2343 cazuri de transport sanitar neasistat** (din care 1989 reprezintă solicitările pentru transportul pacienților dializați).
- (5) Distribuția solicitărilor de urgență pe locații de activitate este următoarea: Stația Centrală Bistrița a deservit 46,94%, Substația Beclean 19,12%, Substația Năsăud 21,36%, Punctul de Lucru Teaca 9,35%, iar Punctul de Lucru Maieru 3,23%.



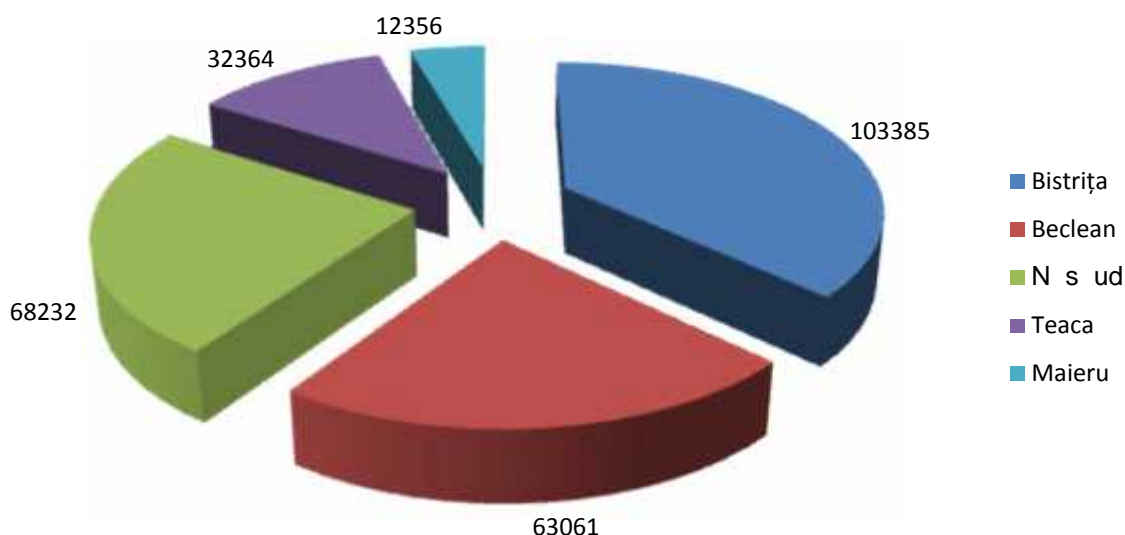
- (6) Distribuția solicitărilor de transport neasistat pe locații de activitate este următoarea: Stația Centrală Bistrita a deservit 37,64%, Substația Beclean 24,33%, Substația N s ud 38,03%.
- (7) Numărul cazurilor asistate de medic (urgențe și consultații la domiciliu) a fost de **731** (-10,67% față de trimestrul II 2014), reprezentând **11,88%** din totalul solicitărilor (urgențe și consultații la domiciliu), rezultând o medie de **7,94 cazuri/24h**.
- (8) Numărul cazurilor asistate de asistenți medicali este de **5742**, reprezentând **93,33%** din totalul solicitărilor de urgență, rezultând o medie de **62,41 pacienți/24 ore**.
- (9) Complexitatea cazurilor a fost următoarea:
- Stația Centrală Bistrita: **473 cod roșu** – 49,17% din total cod roșu
1811 cod galben – 43,37% din total cod galben
273 cod verde – 100%
 - Substația Beclean: **160 cod roșu** – 16,63% din total cod roșu
882 cod galben – 21,12% din total cod galben
 - Substația N s ud: **221 cod roșu** – 22,97% din total cod roșu
914 cod galben – 21,89 din total cod galben
 - Punct de lucru Teaca: **69 cod roșu** – 7,17% din total cod roșu
423 cod galben – 10,13% din total cod galben
 - Punct de lucru Maieru: **39 cod roșu** – 4,06% din total cod roșu
146 cod galben – 3,49% din total cod galben



(10) Num rul total de km parcur i de ambulan ele SAJ BN a fost de **402.909 km** (+0,70% fa de trimestrul II 2014).

(11) Ambulan ele de urgen au parcurs **69,35%** din totalul de km parcursi, înregistrând o medie de **14.705 km/ambulan /trimestru**. (-6,01% fa de trimestrul II. 2014).

(12) Reparti ia km înregistra i este urm toarea: St. Central Bistri a – **103.385 km**, Subst. Beclean – **63.061 km**, Subst. N s ud – **68.232 km**, PL Teaca – **32.364 km**, PL Maieru **12.356 km**.



(13) Ambulan ele de transport au parcurs un nr. de **116.546 km** (-6.50% fa de trimestrul II. 2014), iar cele de consulta ii la domiciliu **6.965 km** (+3,20% fa de trimestrul anterior).

(14) Timpul mediu de ajungere la solicitare pentru ambulanțele de urgență a fost: în mediul rural **19 min 12 sec**, iar în mediul urban **4 min 59 sec**.

(15) Analizând categoriile de afecțiuni la care s-a intervenit situația se prezintă astfel:

Afecțiuni cardiace (<i>sincope, dureri toracice, dispnee, hipertensiune arterială</i>)	16,87%
Copii cu diverse afecțiuni	12,90%
Dureri abdominale (<i>colică de diverse etiologii, abdomen acut etc.</i>)	16,83%
Afecțiuni neurologice (<i>accidente vasculare cerebrale, convulsii</i>)	12,56%
Traumatisme diverse (fără accidente rutiere)	12,18%
Afecțiuni obstetrico-ginecologice (gravide, nașteri la domiciliu etc.)	5,63%
Afecțiuni psihiatrice	4,01%
Diabet zaharat	1,27%
Agresiuni	0,90%
Accidente rutiere	0,83%
Intoxicații diverse	1,57%
Alergii	0,98%
Hipo- și hipertermii	-
Alte afecțiuni medicale	13,40%
Asistență medicală pentru naștere la domiciliu sau în ambulanțele unității noastre	0,07% (4 gravide)

Manager General
Dr. Annabella Muzsi