



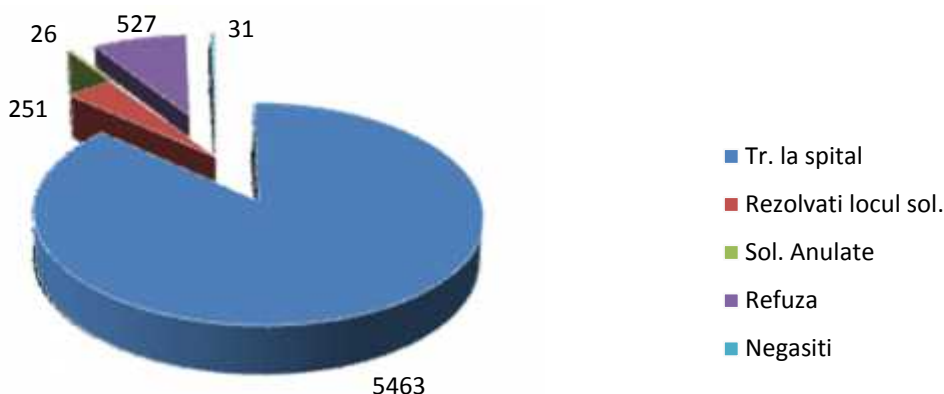
MINISTERUL SĂNĂTĂȚII
SERVICIUL DE AMBULANȚĂ JUDEȚEAN
BISTRIȚA-NĂSĂUD



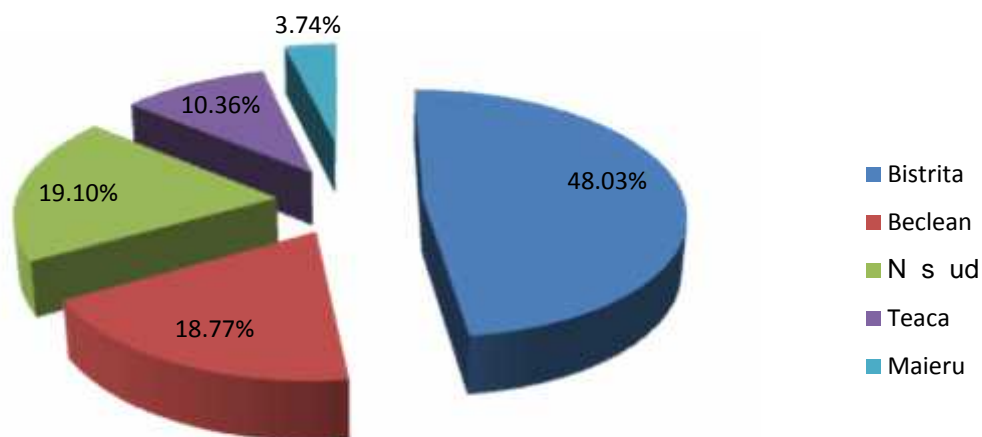
str. Ghinzii nr.26A, Bistrița
Tel. 0263-218038 - Fax 0263-217055
e-mail: secretariat@ambulantabistritanasaud.ro

BILAN UL ACTIVIT II
TRIMESTRUL IV. 2014

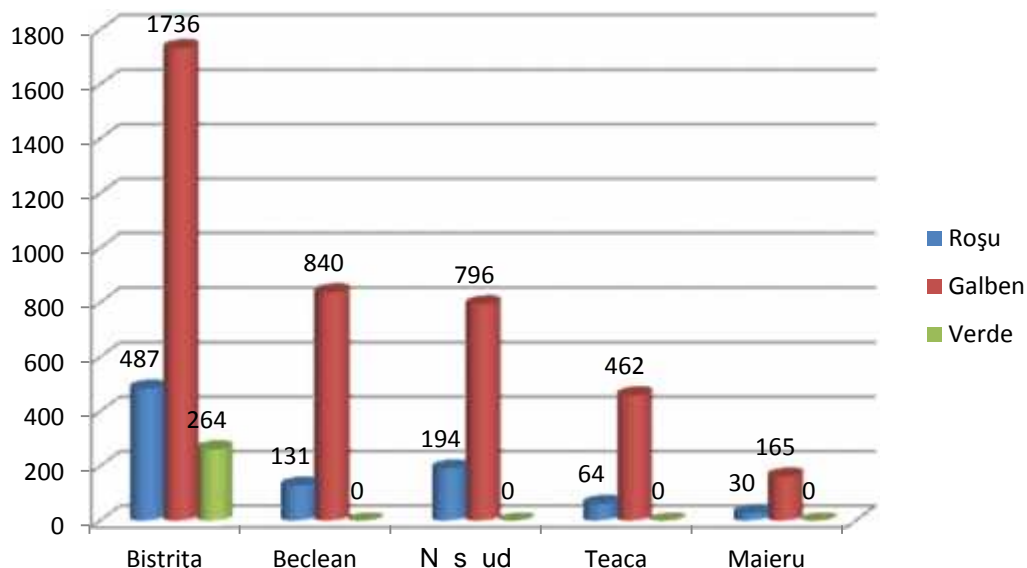
- (1) În trimestrul IV al anului 2014 în Dispeceratul Medical de Urgen al SAJ-BN au fost recepționate un număr de **12.399** apeluri (4197-octombrie, 3995-noiembrie, 4207- decembrie), conform datelor furnizate de Sistemul National Unic pentru Apeluri de Urgen (-4,14%fa de trimestrul III al anului 2014).
- (2) Compartimentul de Urgen și Transport Medical asistat a deservit în perioada evaluat un număr total de **6021** solicitări de urgen medico-chirurgicale, adică o medie de **65,44 urgen e/24 ore**. Fa de trimestrul III al anului 2014, numărul total al solicitărilor a **sc zut cu 2,13%**.
- (3) Din totalul numărului de urgen e și consulta ii la domiciliu, **5463** persoane au avut nevoie de transport la o unitate spitalicească, **251** au fost rezolva i la locul solicitării și nu a mai fost nevoie a fi transporta i, **527** au refuzat transportul/medica ia/ îngrijirile echipajelor, **31** n-au fost gasi i la locul solicitării, iar **26** solicitări au fost anulate.



- (4) Compartimentul Consulta ii Medicale de Urgen la Domiciliu și Transport Sanitar a deservit un număr de **276 solicitări** de consulta ii la domiciliu și **2337 cazuri de transport sanitar neasistat** (din care 1987 reprezintă solicitările pentru transportul pacienților dializați).
- (5) Distribuția solicitărilor de urgen pe locații de activitate este următoarea: Stația Centrală Bistrița a deservit 48,03%, Substația Beclean 18,77%, Substația Năsăud 19,10%, Punctul de Lucru Teaca 10,36%, iar Punctul de Lucru Maieru 3,74%.



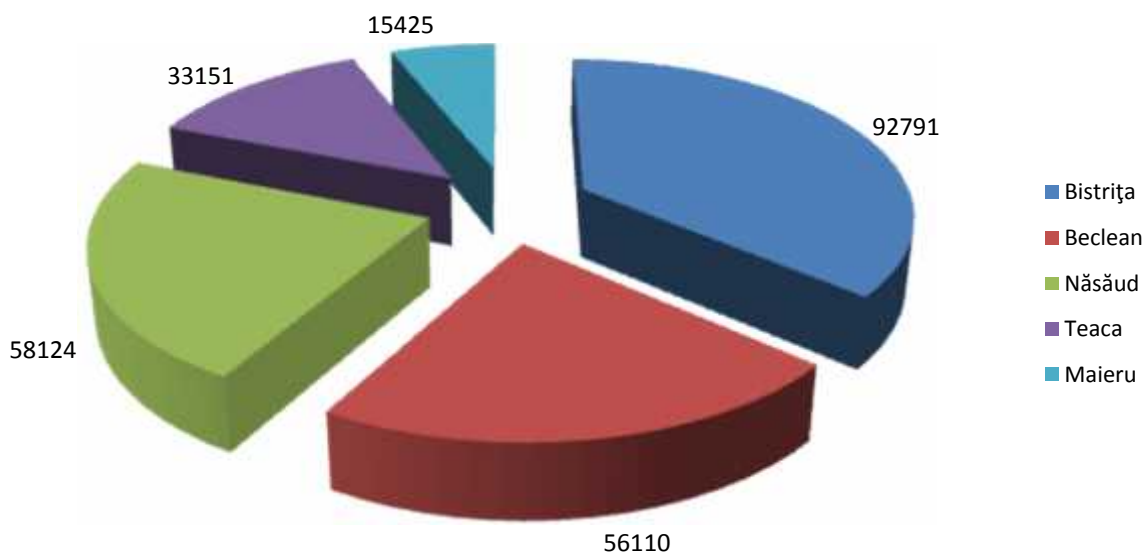
- (6) Distribuția solicitărilor de transport neasistat pe locații de activitate este următoarea: Stația Centrală Bistrita a deservit 27,98%, Substația Beclean 33,42%, Substația N s ud 38,60%.
- (7) Numărul cazurilor asistate de medic (urgențe și consultații la domiciliu) a fost de **741** (+1,36% față de trimestrul III 2014), reprezentând **11,77%** din totalul solicitărilor (urgențe și consultații la domiciliu), rezultând o medie de **8,05 cazuri/24h**.
- (8) Numărul cazurilor asistate de asistenți medicali este de **5472**, reprezentând **90,88%** din totalul solicitărilor de urgență, rezultând o medie de **59,48 pacienți/24 ore**.
- (9) Complexitatea cazurilor a fost următoarea:
- Stația Centrală Bistrita: **487 cod roșu** – 53,75% din total cod roșu
1736 cod galben – 43,41% din total cod galben
264 cod verde – 100%
 - Substația Beclean: **131 cod roșu** – 14,46% din total cod roșu
840 cod galben – 21,01% din total cod galben
 - Substația N s ud: **194 cod roșu** – 21,41% din total cod roșu
796 cod galben – 19,90 din total cod galben
 - Punct de lucru Teaca: **64 cod roșu** – 7,07% din total cod roșu
462 cod galben – 11,55% din total cod galben
 - Punct de lucru Maieru: **30 cod roșu** – 3,31% din total cod roșu
165 cod galben – 4,13% din total cod galben



(10) Num rul total de km parcur i de ambulan ele SAJ BN a fost de **378.751 km** (-5,99% fa de trimestrul III 2014).

(11) Ambulan ele de urgen au parcurs **67,94%** din totalul de km parcursi, înregistrând o medie de **12.171 km/ambulan /trimestru**. (-17,23% fa de trimestrul III 2014).

(12) Reparti ia km înregistra i este urm toarea: St.Central Bistri a – **92.791 km**, Subst. Beclean – **56.110 km**, Subst. N s ud – **58.124 km**, PL Teaca – **33.151 km**, PL Maieru **15.425 km**.



(13) Ambulan ele de transport au parcurs un nr. de **116.495 km** (-0.04% fa de trimestrul III. 2014), iar cele de consulta ii la domiciliu **6.655 km** (-4,45% fa de trimestrul anterior).

(14) Timpul mediu de ajungere la solicitare pentru ambulanțele de urgență a fost: în mediul rural **18 min 36 sec**, iar în mediul urban **5 min 7 sec**.

(15) Analizând categoriile de afecțiuni la care s-a intervenit situația se prezintă astfel:

Afecțiuni cardiace (<i>sincope, dureri toracice, dispnee, hipertensiune arterială</i>)	18,13%
Copii cu diverse afecțiuni	10,93%
Dureri abdominale (<i>colică de diverse etiologii, abdomen acut etc.</i>)	15,59%
Afecțiuni neurologice (<i>accidente vasculare cerebrale, convulsii</i>)	12,92%
Traumatisme diverse (fără accidente rutiere)	10,91%
Afecțiuni obstetrico-ginecologice (gravide, nașteri la domiciliu etc.)	4,84%
Afecțiuni psihiatrice	3,53%
Diabet zaharat	1,17%
Agresiuni	0,57%
Accidente rutiere	1,10%
Intoxicații diverse	1,84%
Alergii	0,36%
Hipo- și hipertermii	-
Alte afecțiuni medicale	18,00%
Asistență medicală pentru naștere la domiciliu sau în ambulanțele unității noastre	0,11% (6 gravide)

Manager General
Dr. Annabella Muzsi